

**TILINPÄÄTÖSTIEDOTE**  
**1.1.–31.12.2021**

**VAHVAA KASVUA**  
**PILVIPOHJAISISSA RATKAISUISSA**



## KESKEISET TAPAHTUMAT LOKA–JOUULUKUUSSA (Q4)

- Liikevaihto kasvoi 6 % ja oli 61,6 miljoonaa euroa (57,9 milj. eur)
- Yritystietoturvatuotteiden liikevaihto kasvoi 18 % ja oli 22,1 miljoonaa euroa (18,7 milj. eur)
- Kyberturvallisuuskonsultoinnin liikevaihto laski 6 % ja oli 12,4 miljoonaa euroa (13,3 milj. eur)
- Kuluttajietoturvan liikevaihto kasvoi 5 % ja oli 27,1 miljoonaa euroa (25,9 milj. eur)
- Oikaistu käyttökate oli 7,7 miljoonaa euroa (7,3 milj. eur) eli 12,5 % liikevaihdosta (12,6 %)
- Osakekohtainen tulos oli 0,01 euroa (0,02 euroa)
- Liiketoiminnan rahavirta ennen rahoituseriä ja veroja oli 15,6 miljoonaa euroa (19,4 milj. eur)
- Pilvipohjaisten yritystietoturvatuotteiden<sup>1)</sup> jatkuva vuosilaskutus<sup>2)</sup> kasvoi 34 % ja oli 60,9 miljoonaa euroa (45,5 milj. eur)
- Katsauskauden jälkeen 17.2.2022 F-Secure julkaisi suunnitelman yhtiön kuluttajietoturvaliiketoiminnan eriyttämisestä osittaisjakautumisella, jonka suunniteltu toteuttamisajankohta on 30.6.2022. Kaupankäynnin uuden kuluttajietoturvayhtiön osakkeilla arvioidaan alkavan Helsingin pörssissä 1.7.2022 tai mahdollisimman pian sen jälkeen.

<sup>1)</sup> Yritystietoturvatuotteet ilman paikallisesti hallintoituja tuotteita (Business Suite). Pilvipohjaisten tuotteiden portfolio sisältää seuraavat tuotteet: Elements Cloud, Cloud Protection for Salesforce ja Countercept.


<sup>2)</sup> Yritystietoturvatuotteiden jatkuva vuosilaskutus lasketaan kertomalla toistuva kuukausilaskutus kahdella toista. Toistuva kuukausilaskutus sisältää kuukauden aikana kirjatun liikevaihdon, lukuun ottamatta kertaluonteisia eriä, kuten käyttöönotto- ja käynnistyspalkkioita ja proof of valueta.

## KESKEISET TAPAHTUMAT TAMMI–JOUULUKUUSSA

- Liikevaihto kasvoi 7 % ja oli 236,3 miljoonaa euroa (220,2 milj. eur)
- Yritystietoturvatuotteiden liikevaihto kasvoi 11 % ja oli 82,8 miljoonaa euroa (74,3 milj. eur)
- Kyberturvallisuuskonsultoinnin liikevaihto kasvoi 3 % ja oli 47,2 miljoonaa euroa (45,8 milj. eur)
- Kuluttajietoturvan liikevaihto kasvoi 6 % ja oli 106,3 miljoonaa euroa (100,1 milj. eur)
- Oikaistu käyttökate oli 36,5 miljoonaa euroa (35,7 milj. eur) eli 15,4 % liikevaihdosta (16,2 %)
- Käyttökateen vertailukelpoisuuteen vaikuttavat erät olivat -3,7 miljoonaa euroa
- Osakekohtainen tulos oli 0,08 euroa (0,08 euroa)
- Liiketoiminnan rahavirta ennen rahoituseriä ja veroja oli 38,7 miljoonaa euroa (48,3 milj. eur)
- F-Securen hallitus ehdottaa, että tilikaudelta 2021 ei makseta osinkoa yhtiön suunnitellun jakautumisen vuoksi

## SISÄLTÖ

- 02 Keskeiset tapahtumat
- 03 Näkymät
- 04 Toimitusjohtaja Juhani Hintikka
- 05 Taloudellinen kehitys
- 14 F-Securen tuotteet ja palvelut
- 18 Avainluvut
- 19 Taulukot

 Tämän katsauksen lukuja ei ole tilintarkastettu. Suluissa olevat vertailuluvut viittaavat edellisen vuoden vastaavaan jaksoon, jollei toisin mainita. Katsauksessa esitetyt prosenttiosuudet ja tunnusluvut voivat sisältää pyöristyseroja, joten ne eivät välttämättä vastaa täsmällisesti esitettyjä kokonaissummaa.

## NÄKYMÄT

F-Secure julkaisee näkymät vuodelle 2022 myöhemmin, kun jakautumisprosessi on edennyt pidemmälle.

## KESKIPITKÄN AIKAVÄLIN TALOUDELLISET TAVOITTEET

Kuluttajatietoturvaliiketoiminnan keskipitkän aikavälin taloudelliset tavoitteet:

- Kasvutavoite: Korkea yksinumeroinen orgaanisen liikevaihdon kasvu
- Kannattavuustavoite: Oikaistu EBITA-marginaali yli 42 % alkuvaiheen kasvuinvestointien jälkeen

Yritystietoturvaliiketoiminnan keskipitkän aikavälin taloudelliset tavoitteet:

- Kasvutavoite: Kaksinkertaistaa liikevaihto orgaanisesti vuoden 2025 loppuun mennessä
- Kannattavuustavoite: Oikaistu käyttökate saavuttaa nollatason vuoden 2023 loppuun mennessä ja oikaistu käyttökateprosentti noin 20 % vuoteen 2025 mennessä

## TOIMITUSJOHTAJA JUHANI HINTIKKA

Vuotemme päättyi verrattain vahvaan suoritukseen. Neljännellä vuosineljänneksellä F-Securen liikevaihto kasvoi 6 prosenttia ja oli 61,6 miljoonaa euroa (57,9 milj. eur) yritystietoturvaluotteiden 18 prosentin kasvun ansiosta. Oikaistu käyttökattomme kasvoi 6 prosenttia ja oli 7,7 miljoonaa euroa (7,3 milj. eur).

Olen melko tyytyväinen jatkuvan vuosilaskutuksen kehitykseen vuoden 2021 aikana. Pilvipohjaisten yritystietoturvaluotteidemme jatkuva vuosilaskutus kasvoi 34 prosenttia edellisestä vuodesta ja oli 60,9 miljoonaa euroa. Tämä osoittaa, että muuntautumisemme SaaS-yritykseksi (”Security as a Service”; turvallisuus palveluna) on edistynyt hyvin.

**Yritystietoturvaluotteiden neljäs vuosineljännes oli erityisen vahva** – niiden liikevaihto kasvoi 18 prosenttia. Hallintoitujen tietoturvapalveluiden (MDR) liikevaihdon kasvu kiihtyi vuoden aikana. Yritystietoturvaohjelmistojen saralla Cloud Protection for Salesforce -ohjelmiston ja pilvipohjaisen Elements-alustan kysyntä johti hyvään myynnin kasvuun. Jatkamme MDR- ja Cloud Protection for Salesforce -tuotteisiin investoimista kasvun nopeuttamiseksi entisestään.

**Kyberturvallisuuskonsultoinnin liikevaihto laski** 6 prosenttia viimeisellä vuosineljänneksellä. COVID-19-pandemian aiheuttamien rajoitusten vaikutus oli aiempia vuosineljänneksiä pienempi, mutta joissain maissa konsulttien vaihtuvuus vaikutti negatiivisesti konsultointiliiketoimintaan. Vaihtuvuus kuitenkin pieneni neljännen vuosineljänneksen aikana. Joustavan toimintamallimme ansiosta voimme myös hyödyntää ammattitaitoisia asiantuntijoitamme ympäri maailmaa ja tarjota kyberturvallisuuskonsultoinnin palveluita maailmanlaajuisesti etäyhteyksillä riippumatta asiakkaan fyysisestä sijainnista.

**Kuluttajatietoturva jatkoi hyvää suoriutumista** myös neljännellä vuosineljänneksellä ja kasvoi 5 prosenttia. Koko portfolio edesauttoi kasvua. Vuosineljänneksen aikana vahvistimme asemaamme palveluntarjoajakanavassa tärkeissä uusissa markkinasegmenteissä, kuten vakuutuslaitoksissa. Saimme myös uusia tärkeitä F-Secure TOTAL -yhteistyökumppaneita Aasiassa ja Euroopassa. Tämä tukee kasvustrategiamme pyrkimyksiä siirtää nykyinen asiakaskunta käyttämään all-in-one-tietoturvaratkaisua yksittäistuotteiden sijaan.



2021 oli F-Securen strategian kirkastamisen vuosi. Julkaisimme elokuussa uuden strategian, joka pohjautuu kolmelle kasvavalle, teknologian yhdistämälle liiketoiminta-alueelle. Yritystietoturvan saralla haemme kasvua keskiuurten yritysten markkinasegmentistä, kun taas suuryritysasiakkaitamme palvelee suoraan tulospohjaisella ratkaisuvaihtoehtomme. Kuluttajatietoturvaluotteissa tavoittelemme kannattavaa kasvua erityisesti tekemällä yhteistyötä palveluntarjoajien kanssa.

**Yhtiön jakautumissuunnitelma julkaistiin.** Käynnistimme vuonna 2021 kuluttajatietoturvaliiketoiminnan strategisten vaihtoehtojen arviointityön. Tänäpäivänä julkistimme arvioinnin tuloksen. Uskon, että nyt on oikea aika toteuttaa tämä muutos liiketoiminnassamme ja luoda kaksi hienoa, hyvässä kehitysvaiheessa olevaa yhtiötä. Jakautuminen mahdollistaisi sen, että voisimme palvella loppuasiakkaitamme paremmin kahdella erillisellä yhtiöllä, jotka keskittyisivät osittain erilaisiin asiakastarpeisiin. Yhtiöiden taloudelliset profiilit eroaisivat toisistaan, mikä tukisi omistaja-arvon luomista pitkällä aikavälillä. Uskon, että jakautuminen loisi kaksi menestyvää yhtiötä ja tarjoaisi uusia, mielenkiintoisia mahdollisuuksia myös työntekijöillemme.

Toimitusjohtaja Juhani Hintikka

**”HALUAN KIITTÄÄ  
KAIKKIA SIDOS-  
RYHMIÄMME  
– ASIAKKAITA,  
KUMPPANEITA,  
SIJOITTAJIA  
SEKÄ ERITYISESTI  
HENKILÖKUNTAA  
– SIITÄ, ETTÄ  
USKOITTE MEIHIN  
VUONNA 2021.  
TÄSTÄ ON HYVÄ  
JATKAA MATKAA  
YHDESSÄ.”**

# TALOUDELLINEN KEHITYS

milj. eur	10–12/2021	10–12/2020	Muutos %	1–12/2021	1–12/2020	Muutos %
Liikevaihto	61,6	57,9	6%	236,3	220,2	7%
Kuluttajatietoturvaluotteet	27,1	25,9	5%	106,3	100,1	6%
Yritystietoturva	34,5	32,0	8%	130,0	120,1	8%
tuotteet	22,1	18,7	18%	82,8	74,3	11%
konsultointi	12,4	13,3	-6%	47,2	45,8	3%
Myytyjä suoritteita vastaavat kulut	-13,7	-12,2	13%	-50,6	-48,0	5%
Bruttokate	47,9	45,7	5%	185,7	172,2	8%
% liikevaihdosta	77,7%	79,0%		78,6%	78,2%	
Liiketoiminnan muut tuotot <sup>1)</sup>	0,9	0,4	105%	2,3	2,1	7%
Liiketoiminnan muut kulut <sup>1)</sup>	-41,1	-38,9	6%	-151,5	-138,5	9%
myynti ja markkinointi	-25,1	-24,7	2%	-93,9	-89,4	5%
tutkimus ja tuotekehitys	-11,8	-10,4	13%	-41,4	-35,9	15%
hallinto	-4,2	-3,8	12%	-16,2	-13,2	23%
<b>Oikaistu käyttökate (EBITDA)<sup>2)</sup></b>	<b>7,7</b>	<b>7,3</b>	<b>6%</b>	<b>36,5</b>	<b>35,7</b>	<b>2%</b>
% liikevaihdosta	12,5%	12,6%		15,4%	16,2%	
Vertailukelpoisuuteen vaikuttavat erät						
Liiketoimintojen myynnit	0,5			0,5		
Uudelleenjärjestelyyn liittyvät kulut		-0,4			0,0	
Strategia	-1,5			-4,3		
Käyttökate	6,7	6,9	-3%	32,8	35,7	-8%
% liikevaihdosta	10,9%	11,8%		13,9%	16,2%	
Poistot ilman yrityshankinnoissa syntyneiden aineettomien hyödykkeiden poistoja <sup>3)</sup>	-3,0	-3,0	0%	-11,2	-12,6	-11%
Arvon alentumiset	-1,0			-1,0	-0,3	
Yrityshankinnoissa syntyneiden aineettomien hyödykkeiden poistot	-0,7	-0,7	-8%	-2,8	-3,2	-11%
Liikevoitto	2,0	3,1	-34%	17,7	19,7	-10%
% liikevaihdosta	3,3%	5,4%		7,5%	8,9%	
Oikaistu liikevoitto <sup>2)</sup>	4,7	4,3	9%	25,3	22,9	10%
% liikevaihdosta	7,6%	7,4%		10,7%	10,4%	
Tulos per osake (euroa) <sup>4)</sup>	0,01	0,02	-69%	0,08	0,08	-2%
Osinko, euroa/osake				0,00 <sup>5)</sup>	0,04	
Saadut ennakot				86,1	81,0	6%
Liiketoiminnan rahavirta ennen rahoituseriä ja veroja	15,6	19,4	-20%	38,7	48,3	-20%
Pankkisaamiset ja käypään arvoon kirjattavat rahoitusvarat				53,0	51,4	3%
Sijoitetun pääoman tuotto, %	8,5%	11,6%	-27%	15,6%	18,5%	-16%
Omavaraisuusaste, %				59,5%	52,5%	13%
Velkaantumisaste, %				-25,8%	-14,1%	83%
Henkilöstö kauden lopussa				1 656	1 678	-1%

<sup>1)</sup> Pois lukien vertailukelpoisuuteen vaikuttavat erät sekä poistot ja arvonalentumiset.

<sup>2)</sup> Oikaisut ovat tavallisesta liiketoiminnasta poikkeavia olennaisia eriä, jotka liittyvät yritystietoturvaan, integraatiokuluihin, uudelleenjärjestelyyn, liiketoimintojen myynnistä saatuihin voittoihin ja tappioihin sekä muihin vertailukelpoisuuteen vaikuttaviin eriin. Oikaistujen kulujen erittely löytyy taulukko-osan liitteestä 5.

<sup>3)</sup> Aineettomien hyödykkeiden poistot liiketoimintojen yhdistämisestä (yrityshankinnoissa hankintamenon allokoinnista syntyneiden aineettomien hyödykkeiden poistot).

<sup>4)</sup> Perustuen tilikauden keskimääräiseen ulkona olevien osakkeiden lukumäärään 158 354 073 (1–12/2021).

<sup>5)</sup> Hallituksen ehdotus

## Neljäs vuosineljännes (Q4)

Loka-joulukuussa yhtiön kokonaisliikevaihto kasvoi 6 % edellisestä vuodesta ja oli 61,6 miljoonaa euroa (57,9 milj. eur). Yritystietoturvan osuus kokonaisliikevaihdosta oli 56 % (55 %).

### Yritystietoturva

Yritystietoturvan liikevaihto kasvoi 8 % edellisestä vuodesta ja oli 34,5 miljoonaa euroa (32,0 milj. eur).

### Tuotteet

Yritystietoturvatuotteiden liikevaihto kasvoi 18 % edellisestä vuodesta ja oli 22,1 miljoonaa euroa (18,7 milj. eur). Joulukuun 2021 lopussa F-Securen pilvipohjaisten yritystietoturvatuotteiden jatkuva vuosilaskutus kasvoi 34 % ja oli 60,9 miljoonaa euroa (45,5 milj. eur).

Yritystietoturvaohjelmistojen liikevaihto kasvoi edellisestä vuodesta. Kasvu tulee edelleen EDR-ohjelmistosta (Endpoint Detection and Response) ja pilvialustojen tietoturvatuotteista, vaikka päätelaitteiden tietoturvaratkaisut (Endpoint Protection Platform, EPP) vastaavatkin yhä merkittävästä osasta liikevaihtoa. EDR- ja pilvialustojen tietoturvatuotteiden myynti kasvoi kaikilla keskeisillä markkinoilla.

F-Securen yritystietoturvaohjelmistojen tilausten määrä oli ennätyskorsellisen korkealla tasolla vuoden 2021 viimeisellä vuosineljänneksellä. Tämä johtui ennen kaikkea pilvipohjaisen Elements-alustan onnistuneesta lanseeruksesta toukokuussa 2021, uudistetuista lisensiointimalleista sekä EDR-tarjoaman tuotteistamisesta systemaattisissa ja tiiviissä yhteistyössä kumppaniemme kanssa.

Hallinnoituina tietoturvapalveluina (Managed Detection and Response, MDR) myytävien ratkaisujen liikevaihto kasvoi yhä edellisestä vuodesta. Allekirjoitimme useita tärkeitä asiakassopimuksia erityisesti valmistavan teollisuuden, teknologian, median ja rahoituslaitosten segmenteillä. Vahva kehitys erityisesti Saksassa, Isossa-Britanniassa ja Yhdysvalloissa vaikutti hallinnoitujen tietoturvapalveluratkaisujen tilausten määrään. Uusille kehittyneille ratkaisuille tyypilliseen tapaan sopimusten määrässä ja laajuudessa odotetaan olevan vaihtelua neljännesten välillä.

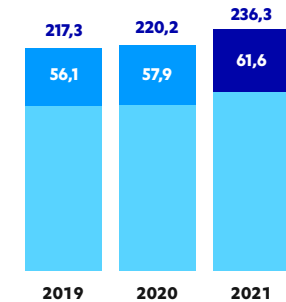
### Kyberturvallisuuskonsultointi

Kyberturvallisuuskonsultoinnin liikevaihto laski 6 % viime vuodesta ja oli 12,4 miljoonaa euroa (13,3 milj. eur). Liikevaihdon lasku johtui pääasiassa konsulttien puutteesta, minkä seurauksena yhtiö ei pystynyt täysin vastaamaan asiakkaiden kasvaviin erikoisasiantuntijapalvelutarpeisiin. F-Secure on jo ryhtynyt toimiin, joiden tarkoituksena on nopeuttaa rekrytointi- ja uudelleen koulutusohjelmia. Vuoden loppuun mennessä vaihtuvuus on vähentynyt.

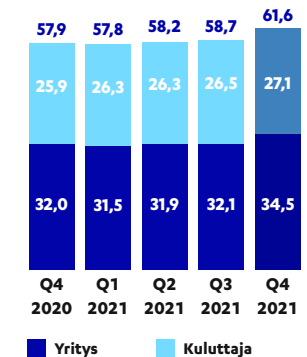
Neljännellä vuosineljänneksellä COVID-19-pandemia vaikutti yhä kyberturvallisuuskonsultoinnin liiketoimintaan, vaikkakin vähemmän kuin aiempina neljänneksinä. Pandemian vuoksi etätyöskentelystä on tullut uusi normi. Tämä mahdollistaa sen, että F-Secure voi hyödyntää asiantuntijoitaan ympäri maailmaa ja tarjota kyberturvallisuuskonsultoinnin palveluita maailmanlaajuisesti etäyhteyksillä riippumatta asiakkaan fyysisestä sijainnista.

Joulukuussa F-Secure myi Ison-Britannian julkisen sektorin konsultointiliiketoiminnan paikalliselle toimivalle johdolle keskittyäkseen yritysasiakkaisiin. Myytyjen toimintojen liikevaihto vuonna 2021 oli 3,7 miljoonaa euroa, ja ne työllistivät noin 20 konsulttia.

Liikevaihto, milj. eur



Liikevaihdon jakauma, milj. eur



## Kuluttajatietoturvaluotteet

Kuluttajatietoturvan liikevaihto kasvoi 5 % edellisestä vuodesta ja oli 27,1 miljoonaa euroa (25,9 milj. eur).

## Palveluntarjoajat (aiemmin Operaattorit)

Palveluntarjoajien kautta kertyvä liikevaihto kasvoi edellisestä vuodesta. Koko portfolio edesauttoi kasvua, vaikkakin nopein kasvu tuli F-Secure TOTAL- ja ID PROTECTION -ratkaisujen uusista kumppanisopimuksista. Suurin osa neljännän vuosineljänneksen liikevaihdosta tuli edelleen F-Secure SAFE -tuotteesta. Allekirjoitimme viimeisellä neljänneksellä myös kaksi F-Secure SENSE -sopimusta Euroopan johtavien teleoperaattorien kanssa.

## Suoramyynti

Suoramyynti liikevaihto oli edellisvuoden tasolla. Pakettimuotoisen F-Secure TOTAL -tietoturvaratkaisun osuus koko liikevaihdosta jatkoi kasvamista vuoden viimeisellä neljänneksellä. Tilausten uusimisasteet pysyivät edelleen hyvällä tasolla, vaikka myynti jälleenmyyjien kautta oli vähäisempää.

## Bruttokate

Bruttokate nousi 2,2 miljoonaa euroa 47,9 miljoonaan euroon (45,7 milj. eur) ja oli 77,7 % liikevaihdosta (79,0 %).

## Liiketoiminnan muut kulut

Liiketoiminnan muut kulut ilman poistoja ja arvonalentumisia sekä vertailukelpoisuuteen vaikuttavia eriä kasvoivat 2,2 miljoonaa euroa ja olivat 41,1 miljoonaa euroa (38,9 milj. eur). COVID-19-pandemia vaikutti vertailukaudella liiketoiminnan muihin kuluihin. Viimeisen vuosineljänneksen liiketoiminnan muut kulut kasvoivat ennen kaikkea tutkimuksen ja tuotekehityksen takia. Tähän vaikuttivat rekrytoinnit sekä palkkainflaatio useilla markkinoilla. Vertailukelpoisuuteen vaikuttavat erät koostuivat strategisten vaihtoehtojen arviointiin liittyvistä kuluista ja olivat 1,5 miljoonaa euroa.

Poistot olivat 4,7 miljoonaa euroa (3,7 milj. eur). Yrityshankinnoissa syntyneiden aineettomien hyödykkeiden poistot olivat 0,7 miljoonaa euroa (0,7 milj. eur), ja arvonalentumiset olivat 1,0 miljoonaa euroa.

## Kannattavuus

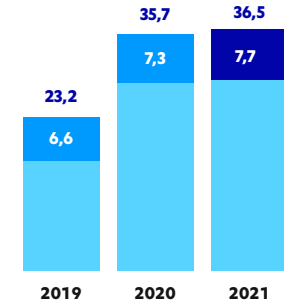
Oikaistu käyttökate oli 7,7 miljoonaa euroa ja 12,5 % liikevaihdosta (7,3 milj. eur, 12,6 %). Oikaistu liikevoitto oli 4,7 miljoonaa euroa ja 7,6 % liikevaihdosta (4,3 milj. eur, 7,4 %).

Käyttökate oli 6,7 miljoonaa euroa ja 10,9 % liikevaihdosta (6,9 milj. eur, 11,8 %). Liikevoitto oli 2,0 miljoonaa euroa ja 3,3 % liikevaihdosta (3,1 milj. eur, 5,4 %). Liikevoittoon sisältyy 0,7 miljoonaa euroa yrityshankinnoissa syntyneiden aineettomien hyödykkeiden poistoja (0,7 milj. eur), 1,0 miljoonaa euroa arvonalentumisia sekä 1,0 miljoonaa euroa muita vertailukelpoisuuteen vaikuttavia eriä. Strategiaan liittyviä 1,5 miljoonan euron kustannuksia netottaa osittain 0,5 miljoonan euron myyntivoitto, joka saatiin Ison-Britannian julkisen sektorin konsultointiliiketoiminnan myynnistä toimivalle johdolle. Myyntivoitto riippuu ehdollisesta vastikkeesta, joka perustuu liiketoiminnan tulevaan kehitykseen, ja se arvostetaan käypään arvoon neljännesvuosittain.

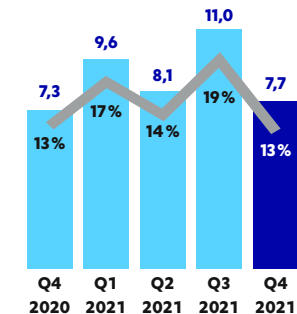
## Rahavirta

Liiketoiminnan rahavirta ennen rahoituseriä ja veroja säilyi hyvällä tasolla ja oli yhteensä 15,6 miljoonaa euroa (19,4 milj. eur). Rahavirtaan vaikuttivat nettokäyttöpääoman positiiviset muutokset. Edellistä vuotta matalampi rahavirta johtuu vertailukauden poikkeuksellisen suurista ennakkomaksuista. Liiketoiminnan rahavirta oli 14,8 miljoonaa euroa (20,8 milj. eur). Liiketoiminnan rahavirran vähentymiseen vaikuttivat vuoden 2020 jäännösverot sekä vuoden 2021 korkeammat veroennakot.

## Oikaistu käyttökate, milj. eur



## Oikaistu käyttökate, milj. eur ja % liikevaihdosta



## Tammi–joulukuu

Tammi-joulukuussa yhtiön kokonaisliikevaihto kasvoi 7 % edellisestä vuodesta ja oli 236,3 miljoonaa euroa (220,2 milj.eur). Yritystietoturvan osuus kokonaisliikevaihdosta oli 55 % (55 %).

### Yritystietoturva

Yritystietoturvan liikevaihto kasvoi 8 % edellisestä vuodesta ja oli 130,0 miljoonaa euroa (120,1 milj. eur). Yritystietoturvatuotteiden liikevaihto kasvoi 11 % ja kyberturvallisuuskonsultoinnin 3 %.

### Kuluttajatietoturvatuotteet

Kuluttajatietoturvan liikevaihto kasvoi 6 % edellisestä vuodesta ja oli 106,3 miljoonaa euroa (100,1 milj. eur). Sekä palveluntarjoajakanavan että suoramyynnin liikevaihto kasvoi.

### Bruttokate

Bruttokate nousi 13,5 miljoonaa euroa 185,7 miljoonaan euroon (172,2 milj. eur) ja oli 78,6 % liikevaihdosta (78,2 %). Bruttokate kasvoi skaalautuvien tuoteliiketoimintojen liikevaihdon kasvun sekä kyberturvallisuuskonsultoinnin parantuneen suorituskyvyn ansiosta.

### Liiketoiminnan muut kulut

Liiketoiminnan muut kulut ilman poistoja ja arvonalentumisia sekä vertailukelpoisuuteen vaikuttavia eriä kasvoivat 13,0 miljoonaa euroa ja olivat 151,5 miljoonaa euroa (138,5 milj. eur). Vertailukaudella liiketoiminnan muut kulut olivat epätavallisen alhaiset koronaviruspandemian johdosta. Myynnin ja markkinoinnin kulut nousivat edellisestä vuodesta kasvaneiden markkinointiaktiiviteettien ja korkeampien myyntikomissioiden johdosta. Tutkimuksen ja tuotekehityksen kulut nousivat kasvaneen työntekijämäärän johdosta. Tämän lisäksi lukuisilla markkinoilla on ollut nähtävissä palkkainflaatiota. Vertailukelpoisuuteen vaikuttavat erät koostuivat strategisten vaihtoehtojen arviointiin liittyvistä kuluista ja olivat 4,3 miljoonaa euroa.

Poistot olivat 15,1 miljoonaa euroa (16,0 milj. eur), joista yrityshankinnoissa syntyneiden aineettomien hyödykkeiden poistojen osuus oli 2,8 miljoonaa euroa (3,2 milj. eur), ja arvonalentumisten osuus oli 1,0 miljoonaa euroa.

### Kannattavuus

Oikaistu käyttökate oli 36,5 miljoonaa euroa ja 15,4 % liikevaihdosta (35,7 milj. eur, 16,2 %), ja oikaistu liikevoitto oli 25,3 miljoonaa euroa ja 10,7 % liikevaihdosta (22,9 milj. eur, 10,4 %).

Käyttökate oli 32,8 miljoonaa euroa ja 13,9 % liikevaihdosta (35,7 milj. eur, 16,2 %). Liikevoitto oli 17,7 miljoonaa euroa ja 7,5 % liikevaihdosta (19,7 milj. eur, 8,9 %). Liikevoittoon sisältyy 2,8 miljoonaa euroa yrityshankinnoissa syntyneiden aineettomien hyödykkeiden poistoja (3,2 milj. eur), 1,0 miljoonaa euroa arvonalentumisia sekä 3,7 miljoonaa euroa vertailukelpoisuuteen vaikuttavia eriä. Strategiaan liittyviä 4,3 miljoonan euron kustannuksia netottaa osittain 0,5 miljoonan euron alustava myyntivoitto Ison-Britannian julkisen sektorin konsultointiliiketoiminnan myynnistä paikalliselle toimivalle johdolle. Lopullinen myyntivoitto riippuu ehdollisesta vastikkeesta, joka perustuu liiketoiminnan tulevaan kehitykseen, ja se arvostetaan käypään arvoon neljännesvuosittain.

### Rahavirta

Liiketoiminnan rahavirta ennen rahoituseriä ja veroja laski 9,6 miljoonaa euroa ja oli 38,7 miljoonaa euroa (48,3 milj. eur). Liiketoiminnan rahavirta oli 30,7 miljoonaa euroa (46,7 milj. eur).



# RAHOITUS, PÄÄOMARAKENNE JA INVESTOINNIT

milj. eur	10–12/2021	10–12/2020	Muutos %	1–12/2021	1–12/2020	Muutos %
Pankkisaamiset ja käypään arvoon kirjattavat rahoitusvarat				53,0	51,4	3 %
Pankkilainat, pitkäaikaiset				13,0	19,0	–32 %
Vuokravelat, pitkäaikaiset				4,6	4,9	–7 %
Pankkilainat, lyhytaikaiset				6,0	11,0	–45 %
Vuokravelat, lyhytaikaiset				4,8	4,9	–2 %
Investoinnit	3,6	2,1	74 %	12,7	14,3	–11 %
Aktivoidut kehittämismenot	1,3	1,3	0 %	5,6	5,5	3 %
Sijoitetun pääoman tuotto, %	8,5 %	11,6 %		15,6 %	18,5 %	
Omavaraisuusaste, %				59,5 %	52,5 %	
Velkaantumisaste, %				–25,8 %	–14,1 %	

Rahoitusasema säilyi hyvänä. Yhtiöllä oli 53,0 miljoonaa euroa (51,4 milj. eur) likvidejä varoja ja 19,0 miljoonaa euroa (30,0 milj. eur) korollista pankkilainaa. Velkaantumisaste oli negatiivinen –25,8 % johtuen korkeasta likviditeetistä.

Pankkilainan seuraava takaisinmaksu (3,0 milj. eur) erääntyy kesäkuussa 2022. Likviditeetin takaamiseksi F-Securella on 23,0 miljoonan euron vahvistettu valmiusluotto (revolving credit facility, RCF), joka oli nostamatta vuosineljänneksen lopussa.

## HENKILÖSTÖ JA YHTIÖN JOHTO

### Henkilöstö

Vuoden lopussa F-Securella oli 1 656 työntekijää, mikä tarkoittaa 22 työntekijän (–1 %) nettovähennystä vuoden alusta (31.12.2020: 1 678).

### Yhtiön johtoryhmä

F-Secure uudisti 1.10.2021 johtoryhmänsä kokoonpanon vastaamaan yhtiön päivitettyä strategiaa. Jatkossa tietohallintojohtaja raportoi tuotehallinto- ja kehitysjohtaja Antti Koskelalle, ja strategia- ja portfoliotiimi raportoi talousjohtaja Tom Janssonille. Tämän myötä Jari Still (entinen tietohallintojohtaja) ja Antti Hovila (entinen johtaja, strategia ja portfolio) jättivät johtoryhmän.

Tilikauden lopussa yhtiön johtoryhmän kokoonpano vastuualueittain oli seuraava:

Juhani Hintikka (toimitusjohtaja), Tom Jansson (talousjohtaja), Christine Bejerasco (teknologiajohtaja), Antti Koskela (tuotehallinto- ja kehitysjohtaja), Ari Vänttinen (markkinointijohtaja), Timo Laaksonen (johtaja, kuluttajatietoturva), Juha Kivikoski (johtaja, yritystietoturva), Edward Parsons (johtaja, kyberturvallisuuskonsultointi), Tim Orchard (johtaja, hallinnoidut tietoturvapalvelut), Charlotte Guillou (henkilöstöjohtaja) ja Tiina Sarhimaa (lakiasiaintohtaja).

Raportointikauden päättymisen jälkeen 1.1.2022 F-Secure muutti hallintorakennettaan ja yhdisti hallinnoitujen tietoturvapalveluiden yksikön ja kyberturvallisuuskonsultointiyksikön yhdeksi ratkaisuyksiköksi, jota johtaa Tim Orchard, johtaja, ratkaisut.

## OSAKKEET, OSAKEPÄÄOMA JA OMAT OSAKKEET

F-Securen osakkeiden kokonaismäärä on 158 798 739. Yhtiön rekisteröity osakepääoma on 1 551 311,18 euroa. Yhtiön hallussa olevien omien osakkeiden määrä vuosineljänneksen lopussa oli 411 358.

Yhtiö omistaa omia osakkeitaan käyttääkseen niitä kannustinjärjestelmien, yrityshankintojen tai muiden yhtiön liiketoimintaan kuuluvien järjestelyiden toteuttamiseksi, yhtiön rahoitusrakenteen parantamiseksi tai muutoin edelleen luovutettaviksi tai mitätöitäviksi.

Tammi-joulukuussa Helsingin pörssissä käytiin kauppaa 20 164 500 (22 752 704) F-Securen osakkeella. Korkein kauppahinta oli 5,53 euroa (4,14), ja matalin hinta oli 3,66 euroa (2,04). F-Securen osakkeiden kaupankäyntimäärillä painotettu keskihinta vuonna 2021 oli 4,39 euroa (3,10).

Osakkeen päätöshinta vuoden viimeisenä kaupankäyntipäivänä 30.12.2021 oli 4,97 euroa (3,84). Tähän päätöshintaan perustuen yhtiön osakkeiden markkina-arvo ilman yhtiön hallussa olevia omia osakkeita oli 786 miljoona euroa (607 milj. eur).

Yhtiöllä on suoritukseen perustuvia ja markkinaperusteisia osakepohjaisia palkitsemisohjelmia avainhenkilöstölle.

# YHTIÖKOKOUS

F-Secure Oyj:n varsinainen yhtiökokous pidettiin 24.3.2021. Yhtiökokous vahvisti tilinpäätöksen ja konsernitilinpäätöksen vuodelta 2020 sekä tarkisti toimielinten palkitsemispolitiikan ja palkitsemisraportin. Hallituksen jäsenille ja toimitusjohtajalle myönnettiin vastuuvapaus.

Yhtiökokous päätti hallituksen ehdotuksen mukaisesti, että osinkoa maksetaan 0,04 euroa osakkeelta emoyhtiön voitonjakokelpoisista varoista osakkeenomistajille, jotka ovat osingonmaksun täsmäytyspäivänä 26.3.2021 merkittyinä Euroclear Finland Oy:n pitämään yhtiön osakasluetteloon. Osinko maksettiin 8.4.2021.

Yhtiökokous päätti, että hallituksen palkkiot pidetään ennallaan ja maksetaan seuraavasti: hallituksen puheenjohtaja 80 000 euroa, valiokuntien puheenjohtajat 48 000 euroa ja valiokuntien jäsenet 38 000 euroa sekä hallituksen jäsen, joka on työsuhteessa yhtiöön, 12 667 euroa. Vuotuisista palkkioista noin 40 % maksetaan yhtiön osakkeina.

Yhtiökokous päätti hallituksen jäsenten lukumääräksi seitsemän. Hallituksen jäseniksi valittiin uudelleen Risto Siilasmaa, Keith Bannister, Pertti Ervi, Päivi Rekonen ja Tuomas Syrjänen. Hallituksen uusiksi jäseniksi valittiin Åsa Riisberg sekä F-Secure Oyj:n henkilöstöön kuuluva Robin Wikström.

Hallitus valitsi järjestäytymiskokouksessaan puheenjohtajaksi Risto Siilasmaan. Henkilöstövaliokunnan puheenjohtajaksi nimettiin Päivi Rekonen sekä jäseniksi Risto Siilasmaa ja Tuomas Syrjänen. Tarkastusvaliokunnan puheenjohtajaksi nimettiin Pertti Ervi ja jäseniksi Keith Bannister, Åsa Riisberg ja Robin Wikström.

Päätettiin, että tilintarkastajan palkkio maksetaan hyväksytyä laskua vastaan. Tilintarkastajaksi valittiin PricewaterhouseCoopers Oy. Päävastuullisena tilintarkastajana toimii KHT Janne Rajalahti.

Hallitus valtuutettiin päättämään enintään 10 000 000 yhtiön osakkeen hankkimisesta. Osakkeet voidaan hankkia myös muuten kuin osakkeenomistajien omistamien osakkeiden suhteessa. Valtuutus hankkia yhtiön omia osakkeita on voimassa seuraavan varsinaisen yhtiökokouksen päättymiseen saakka, kuitenkin enintään 30.6.2022 saakka.

Hallitus valtuutettiin päättämään yhteensä enintään 15 879 874 osakkeen antamisesta osakeannilla tai antamalla osakeyhtiölain 10 luvun 1 §:n mukaisia osakkeeseen oikeuttavia erityisiä oikeuksia yhdessä tai useammassa erässä. Ehdotettu osakkeiden enimmäismäärä vastaa noin 10 prosenttia yhtiön rekisteröidystä osakemäärästä. Valtuutus oikeuttaa hallituksen päättämään kaikista osakeannin sekä optio-oikeuksien ja muiden osakkeisiin oikeuttavien erityisten oikeuksien antamisen ehdoista. Osakeanti voidaan toteuttaa osakkeenomistajien merkintäetuoikeudesta poiketen (suunnattu anti). Valtuutus on voimassa seuraavan varsinaisen yhtiökokouksen päättymiseen saakka, kuitenkin enintään 30.6.2022 saakka.

# RISKIT JA EPÄVARMUDET

Seuraavat riskit ja epävarmuustekijät voivat vaikuttaa negatiivisesti F-Securen myyntitoimintaan, kannattavuuteen, taloudelliseen tilaan, markkinaosuuteen, maineeseen, osakkeen hintaan tai yhtiön lyhyen tai pitkän aikavälin tavoitteiden saavuttamiseen. Alla kuvatut seikat kattavat ainoastaan merkittävimmät yhtiötä koskevat riskit; kyseessä ei ole kattava luettelo riskeistä. Merkittävimmät riskit ovat:

## COVID-19-pandemia

COVID-19-pandemia vaikuttaa negatiivisesti kyberturvallisuus-konsultointiin ja hallinnoitujen tietoturvapalveluiden (MDR) uusmyyntiin. Ohjelmistotuotteiden ja hallinnoitujen tietoturva-palveluiden (MDR) uusmyynti voi hidastua, jos pandemia pitkittyy.

Liikearvo testataan arvonalentumisten varalta vuosittain sekä aina kun on olemassa viitteitä arvonalentumisesta. Konsultointiin ja MDR:n liikearvon vuosittaiset arvonalentumistestaukset on tehty vuoden 2021 lopussa. Testaukset eivät johtaneet arvonalentumiskirjauksiin, vaikkakin pitkän aikavälin ennusteisiin sisältyy edelleen korkeampaa epävarmuutta pandemian pitkittyessä. Johto jatkaa arvonalentumistestauksen tarpeen arviointia säännöllisesti.

Pandemian aikana luottotappiot ja asiakkaiden maksuviivästykset voivat kasvaa. Tähän mennessä merkittäviä riskejä ei ole realisoitunut. Pandemian vaikutukset asiakkaisiin voivat kuitenkin näkyä pidemmällä aikajänteellä. Osana neljännesvuosittaista, IFRS 9 -standardin mukaista arviota odotettavissa olevien luottotappioiden määrästä luottotappio-riskin varaus pidettiin hieman korotettuna.

## Tietoturvahyökkäys

Tietoturvahyökkäykset uhkaavat F-Securen tuotteiden, palvelujen ja koko konsernin luottamuksellisuutta, koskemattomuutta ja saatavuutta. F-Secure rakentaa vastustuskykyä tietoturva-uhkia vastaan kehittämällä jatkuvasti kykyään tunnistaa ja havaita uhat, suojautua niiltä sekä vastata niihin.

## Päätelaitteille suunnatun tietoturvan markkinoiden murros

Päätelaitteille suunnattu tietoturva on vahvasti kilpailtu markkina-segmentti. Käyttöjärjestelmien valmistajat keskittyvät entistä enemmän tuotteidensa sisäänrakennettuihin tietoturvaominaisuuksiin, minkä lisäksi markkinoille on tullut uusia toimijoita ja uutta teknologiaa. F-Securen tulee myös jatkossa tuntea erittäin tarkasti kyberuhat ja niiden kehittyminen sekä hakkereiden käyttämät tekniikat ja teknologia ja jatkaa uuden puolustusteknologian innovointia.

## Markkinoiden keskittyminen

Kyberturvallisuusmarkkinoiden keskittymisen taustalla ovat skaalaedut. F-Securen täytyy löytää oikeat yritysostokohteet ja onnistua ostettujen yhtiöiden integroimisessa.

## Uuden teknologian lanseeraamiseen liittyvät riskit

Nopeasti kehittyvällä toimialalla on ensiarvoisen tärkeää pystyä tarjoamaan jatkuvasti asiakkaiden tarpeisiin vastaavia tuotteita ja palveluita sekä samalla tuomaan markkinoille uutta teknologiaa. F-Securella on käynnissä teknologian yksinkertaistamiseen ja tuotekehityksen tehostamiseen tähtääviä hankkeita, minkä lisäksi yhtiö investoi tekoälyyn pitääkseen tuotevalikoimansa kilpailukykyisenä.

# MARKKINAKATSAUS

## Osaavan henkilöstön rekrytointi ja sitouttaminen

Osaavasta henkilöstöstä käydään tietoturva-alalla yhä kovempaa kilpailua, ja toimialalla vallitsee rakenteellinen osaamisvajae. F-Secure kehittää ja ottaa käyttöön uusia rekrytointimenetelmiä, kehittää omaa osaamisyhteisöään sekä investoi henkilöstön kehittämiseen ja koulutukseen.

## Geopoliittiset riskit

F-Secure on globaali yhtiö, joka toimii useissa eri maissa. Tämä altistaa yhtiön geopoliittisille riskeille, joihin lukeutuvat muun muassa epäsuotuisa verotus tai vientivalvonta. Olemassa olevia tai uusia teknologioita tai palveluita koskevan lainsäädännön tai sen soveltamisen muutokset voivat vaikuttaa yhtiön liiketoimintaan negatiivisesti.

## Valuuttakurssien vaihtelu

Euroalueen ulkopuolisten toimien ja toimipisteiden lisääntyminen altistaa F-Securen entistä enemmän valuuttakurssien vaihtelusta johtuville riskeille.

Kasvava ja monimuotoistuva laitekanta sekä erilaiset toisiinsa kytkökissä olevat verkkopalvelut tekevät tietoturvan hallinnasta entistä haasteellisempaa niin yrityksille kuin yksityishenkilöillekin. Nämä tekijät yhdessä monimutkaistuvien tietojärjestelmien, lisääntyvän sääntelyn ja geopolitiikan kasvaneen merkityksen kanssa kasvattavat tietoturva-tuotteiden ja -palveluiden kysyntää. Edistyneet kyberhyökkäykset yleistyvät, ja niiden tekijät muuttuvat sinnikkäämmiksi. Samaan aikaan rikolliset pyrkivät hyödyntämään yleisten ohjelmistojen, verkko-palveluiden sekä verkkoon kytkettyjen laitteiden haavoittuvuuksia ja hyökkäysten kohteena ovat paitsi kaiken kokoiset yritykset myös yksityishenkilöt. Rikollisten lisäksi hallitukset ja haktivistit hyödyntävät haavoittuvuuksia muun muassa vakoiluun ja seurantaan.

Yrityksiä vastaan tehtyjen hyökkäysten huomaaminen kestää nykyisin usein kuukausia. Koska useimmilla yrityksillä ei vielä ole kykyä havaita tietomurtoja ja reagoida niihin, sekä Endpoint Detection and Response -ratkaisujen (EDR) että F-Secure Countercept -tuotteen (hallinnoidut tietoturvapalvelut, MDR) kysynnän ennakoidaan kasvavan nopeasti. Asiakkaat täydentävät olemassa olevia päätelaitteiden tietoturva-ratkaisujaan (EPP) uusilla uhkien havaitsemiseen ja niihin reagointiin tarkoitetuilla toiminnallisuuksilla (EDR), minkä vuoksi päätelaitteiden tietoturva käy parhaillaan läpi murrosta. Yritykset ja muut organisaatiot käyttävät myös entistä enemmän hallinnoituja tietoturvapalveluita ja pilvipohjaisia ratkaisuja, jotka auttavat niitä hallitsemaan tietoturvaansa.

Kuluttajien tietoturvatuotteiden markkinoihin vaikuttaa merkittävästi laitekannan muuttuminen, sovelluskaupat sekä verkkomyynnin kehitys ylipäänsä. Verkkoon kytkettyjen laitteiden määrä kodeissa kasvaa nopeasti, ja niinpä teleoperaattorit investoivat merkittävästi verkkoyhteyksien parantamiseen sekä lisäävät tarjoomaansa uusia tietoturvaan liittyviä palveluita. Kaiken kaikkiaan kuluttajat ovat yhä paremmin tietoisia tietoturvaansa ja yksityisyydensuojaansa kohdistuvista uhista ja etsivät kattavampia ratkaisuita turvaamaan digitaalista elämäänsä.

# F-SECUREN TUOTTEET JA PALVELUT

## Yritystietoturva

Yritystietoturvassa F-Secure tarjoaa laajan valikoiman tietoturvatuotteita ja hallinnoituja tietoturvapalveluita sekä kyberturvallisuuskonsultointia. F-Securen yritysmyynnin pääkohderyhmä ovat keski- ja suuryritykset ympäri maailmaa.

### F-Secure Elements – yksi pilvipohjainen alusta valituille tietoturvaratkaisuille

F-Secure Elementsin joustavuuden ansiosta kumppanimme voivat valita joko perinteisen vuosilisenssin, jatkuvan kuukausilaskutuksen tai käyttömäärään perustuvan tietoturvamallin.

**F-Secure Elements Endpoint Protection** – Pilvipohjainen päätelaitteiden tietoturvaratkaisu

**F-Secure Elements Endpoint Detection and Response** – Asiakkaan tai palvelukumppanin hallinnoima ohjelmistoratkaisu, joka suojaa kohdennetuilta hyökkäyksiltä

**F-Secure Elements Vulnerability Management** – Automatisoitu haavoittuvuuksien tarkistus- ja hallinta-alusta

**F-Secure Elements for Microsoft 365** – Edistynyt tietoturva verkossa tapahtuvaan sisällön jakamiseen

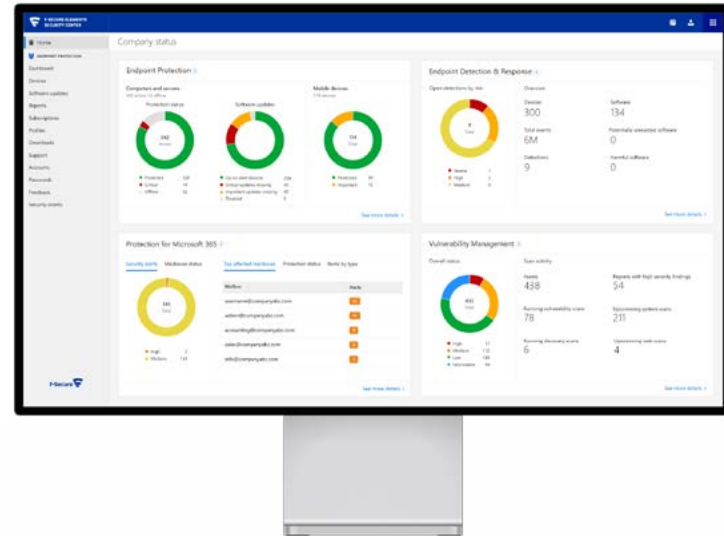
### Itsenäiset tietoturvaratkaisut

**MDR: F-Secure Countercept** – Hallinnoituna tietoturvapalveluna tarjottava kehittynyt ratkaisu kohdennettujen uhkien tunnistamiseen (Threat Hunting) ja niihin vastaamiseen

**F-Secure Cloud Protection for Salesforce** – Pilvipohjainen sisältötason tietoturvaratkaisu Salesforce:n asiakkaille

**F-Secure Business Suite** – Paikallisesti hallinnoitu päätelaitteiden tietoturvaratkaisu

**phishd** – Käyttäjätymisen hallinta-alusta verkkourkinnan estämiseksi



## Kyberturvallisuuspalvelut

F-Secure tarjoaa korkealaatuisia konsultointipalveluita neljällä mantereella kaikilla kyberturvallisuuden osa-alueilla mukaan lukien:

- F-Secure Cyber Incident & Resilience Services
- F-Secure Security Assessments
- F-Secure Red Team Testing
- F-Secure Cyber Risk Management

## Kuluttajätietoturvaluotteet

Kuluttajätietoturvassa F-Secure tarjoaa laajan valikoiman ratkaisuja päätelaitteiden tietoturvaan, yksityisyydensuojaan, salasanojen hallintaan sekä kaikkien kodin verkkoon kytkettyjen laitteiden tietoturvaan. Ratkaisuja myydään sekä yksittäin että paketoituna

(F-Secure TOTAL). Suurin osa liikevaihdosta tulee päätelaitteiden tietoturvaratkaisujen myynnistä operaattorikanavan kautta, mutta yhtiö myy kuluttajatuotteita myös jälleenmyyjien kautta sekä yhtiön omassa verkkokaupassa.

### F-Secure SAFE

– Helppokäyttöinen päätelaitteiden tietoturvaratkaisu, jonka avulla voi asettaa myös lasten internetin käytölle järkeviä rajoja

### F-Secure SENSE

– Ohjelmistopohjainen ratkaisu, joka integroidaan operaattorin reitittimen kanssa kaikkien kodin laitteiden suojaamiseksi internetin uhilta

### F-Secure ID PROTECTION

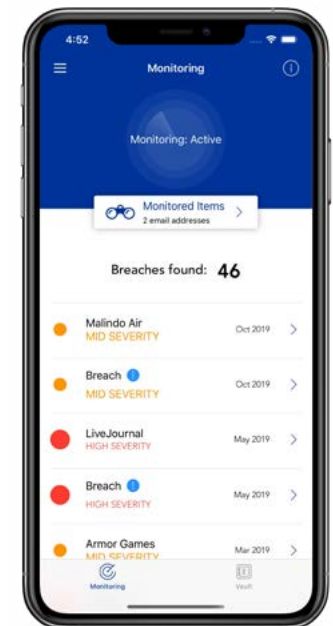
– Yhdistää henkilökohtaisia tietoja sisältävien tietovuotojen tarkkailun ja salasanojen hallinta-alustan

### F-Secure FREEDOME

– VPN-ratkaisu, joka varmistaa anonyymien ja turvallisen verkkoselaamisen

### F-Secure KEY

– Helppokäyttöinen salasanojen hallinta-alusta, joka mahdollistaa salasanojen tallentamisen ja käyttämisen kaikilta laitteilta



## HALLITUKSEN EHDOTUS. VOITON KÄYTTÄMISESTÄ

Yhtiön osinkopolitiikkana on jakaa noin puolet vuotuisesta voitosta osinkona. F-Secure Oyj:n voitonjakokelpoiset varat 31.12.2021 olivat 81,4 miljoonaa euroa, josta tilikauden tuloksen osuus oli 15,7 miljoonaa euroa. Yhtiön taloudellisessa tilanteessa ei ole tilikauden päättymisen jälkeen tapahtunut olennaisia muutoksia.

F-Securen hallitus ehdottaa, että tilikaudelta 2021 ei makseta osinkoa yhtiön ja sen kuluttajätietoturvaliiketoiminnan suunnitellun jakautumisen vuoksi.

Lisätietoa suunnitellusta jakautumisesta löytyy jakautumissuunnitelmasta, joka julkaistaan 17.2.2022 ja löytyy yhtiön verkkosivulta: [www.f-secure.com](http://www.f-secure.com).

## KATSAUSKAUDEN JALKEISET TAPAHTUMAT

Raportointikauden jälkeen helmikuussa 2022 F-Secure myi omistamansa eteläafrikkalaisen F-Secure Cyber Security (PTY) Limitedin osakkeet paikalliselle toimivalle johdolle. Myynnin vaikutusta taloudelliseen raportointiin kuvataan tarkemmin vuoden 2022 ensimmäisen vuosineljänneksen osavuosikatsauksessa.

F-Secure julkisti yhtiön kuluttajätietoturvaliiketoiminnan strategisten vaihtoehtojen arvioinnin tulokset 17.2.2022. F-Secure Oyj:n hallitus on päättänyt tavoitella kuluttajätietoturvaliiketoiminnan jakamista yhtiöstä osittaisella jakautumisella. Suunnitelma on muuttaa kuluttajätietoturvaliiketoiminta uudeksi itsenäiseksi yhtiöksi, jonka nimeksi tulee F-Secure Oyj ja joka perustetaan jakautumisen yhteydessä. Nykyinen F-Secure Oyj jatkaa yritystietoturvaliiketoimintaansa ja suunnittelee yhtiön nimen muuttamista WithSecure Oyj:ksi. Jakautumisen suunniteltu toteuttamisajankohta on 30.6.2022. Kaupankäynnin uuden kuluttajätietoturvayhtiön osakkeilla arvioidaan alkavan Helsingin pörssissä 1.7.2022 tai mahdollisimman pian sen jälkeen.



## LISÄTIETOA

### Taloudellinen kalenteri

F-Secure Oyj julkaisee vuonna 2022 taloudelliset tiedotteet seuraavasti:

- Osavuositarkastus, tammi–maaliskuu 2022, 21.4.2022
- Puolivuositarkastus, tammi–kesäkuu 2022, 14.7.2022
- Osavuositarkastus, tammi–syyskuu 2022, 27.10.2022

F-Secure Oyj:n varsinainen yhtiökokous on suunniteltu pidettävän keskiviikkona 16.3.2022. Hallitus kutsuu yhtiökokouksen koolle.

### Yhteystiedot



Tom Jansson, talousjohtaja, F-Secure Oyj

+358 40 700 1849

[investor-relations@f-secure.com](mailto:investor-relations@f-secure.com)

# AVAINLUVUT

<b>KANNATTAVUUS</b>	<b>10-12/2021</b>	<b>10-12/2020</b>	<b>1-12/2021</b>	<b>1-12/2020</b>
Liikevaihto	61,6	57,9	236,3	220,2
kuluttajatietoturva	27,1	25,9	106,3	100,1
yritystietoturva	34,5	32,0	130,0	120,1
tuotteet	22,1	18,7	82,8	74,3
konsultointi	12,4	13,3	47,2	45,8
Bruttokate	47,9	45,7	185,7	172,2
Bruttokate, % liikevaihdosta	77,7%	79,0%	78,6%	78,2%
Liiketoiminnan kulut	-47,4	-43,0	-170,8	-154,6
Liiketoiminnan kulut oikaistun käyttökateen laskennassa	-41,1	-38,9	-151,5	-138,5
Liiketoiminnan muiden tuottojen oikaisut	0,5		0,5	
Oikaistu käyttökate	7,7	7,3	36,5	35,7
Oikaistu käyttökate, % liikevaihdosta	12,5%	12,6%	15,4%	16,2%
Käyttökate (EBITDA)	6,7	6,9	32,8	35,7
Käyttökate (EBITDA), % liikevaihdosta	10,9%	11,8%	13,9%	16,2%
Oikaistu liikevoitto	4,7	4,3	25,3	22,9
Oikaistu liikevoitto, % liikevaihdosta	7,6%	7,4%	10,7%	10,4%
Liikevoitto	2,0	3,1	17,7	19,7
Liikevoitto, % liikevaihdosta	3,3%	5,4%	7,5%	8,9%
Sijoitetun pääoman tuotto (ROI) %	8,5%	11,6%	15,6%	18,5%
Oman pääoman tuotto (ROE) %	3,5%	13,4%	14,3%	16,2%
<b>PÄÄOMARAKENNE</b>				
Omavaraisuusaste %			59,5%	52,5%
Nettovelkaantumisaste %			-25,8%	-14,1%
Korolliset velat			28,4	39,9
Rahavarat ja käypään arvoon kirjattavat rahoitusvarat			53,0	51,4
<b>OSAKEKOHTAISET TUNNUSLUVUT</b>				
Osakekohtainen tulos, laimentamaton ja laimennettu, eur	0,01	0,02	0,08	0,08
Oma pääoma/osake, eur			0,60	0,52
<b>MUUT</b>				
Investoinnit ilman yrityshankintoja, milj. eur	3,6	2,1	12,7	14,3
Aktivoidut kehittämismenot, milj. eur	1,3	1,3	5,6	5,5
Poistot ja arvonalentumiset, pl. yrityshankinnoissa syntyneiden aineettomien hyödykkeiden poistot, milj. eur	-3,0	-3,0	-11,2	-12,9
Poistot ja arvonalentumiset, milj. eur	-4,7	-3,7	-15,1	-16,0
Henkilöstö, keskimäärin	1 679	1 685	1 678	1 691
Henkilöstö, kauden lopussa			1 656	1 678

Tämä tilinpäätöstiedote on laadittu IAS 34 Osavuosikatsaukset mukaisesti. Covid-19-pandemian vaikutukset osavuosikatsauksen laadintaperiaatteisiin ovat rajalliset, ja muutokset on esitetty taulukko-osassa relevanttien erien yhteydessä. Muilta osin laadintaperiaatteet ovat samat kuin tilinpäätöksessä 2020.

Luvut on alla olevissa taulukoissa esitetty miljoonina euroina, ellei muuta ole mainittu. Tätä tilinpäätöstiedotetta ei ole tilintarkastettu.

## TULOSLASKELMA

	10-12/2021	10-12/2020	Muutos %	1-12/2021	1-12/2020	Muutos %
Liikevaihto	61,6	57,9	6 %	236,3	220,2	7 %
Myytyjä suoritteita vastaavat kulut	-13,7	-12,2	13 %	-50,6	-48,0	5 %
<b>Bruttokate</b>	<b>47,9</b>	<b>45,7</b>	<b>5 %</b>	<b>185,7</b>	<b>172,2</b>	<b>8 %</b>
Liiketoiminnan muut tuotot <sup>1)</sup>	1,4	0,4	227 %	2,8	2,1	32 %
Myyntin ja markkinoinnin kulut	-26,4	-26,2	1 %	-99,2	-95,6	4 %
Tutkimuksen ja tuotekehityksen kulut	-13,3	-11,7	14 %	-46,6	-41,9	11 %
Hallinnon kulut <sup>2)</sup>	-7,6	-5,2	47 %	-25,0	-17,1	46 %
<b>Liiketulos</b>	<b>2,0</b>	<b>3,1</b>	<b>-36 %</b>	<b>17,7</b>	<b>19,7</b>	<b>-10 %</b>
Rahoitustuotot (netto)	0,0	-0,6	-104 %	-0,3	-3,2	-91 %
<b>Tulos ennen veroja</b>	<b>2,0</b>	<b>2,6</b>	<b>-21 %</b>	<b>17,4</b>	<b>16,5</b>	<b>6 %</b>
Tuloverot	-1,2	0,1		-4,7	-3,6	32 %
<b>Tilikauden tulos yhteensä</b>	<b>0,8</b>	<b>2,7</b>	<b>-69 %</b>	<b>12,7</b>	<b>12,9</b>	<b>-1 %</b>
<b>Muut laajan tuloksen erät</b>						
Ulkomaisiin yksikköihin liittyvät muuntoerot	0,6	13,9		4,0	3,2	
<b>Tilikauden laaja tulos yhteensä (emoyhtiön osakkeenomistajille)</b>	<b>1,4</b>	<b>16,5</b>	<b>-92 %</b>	<b>16,7</b>	<b>16,1</b>	<b>4 %</b>
<b>Osakekohtainen tulos</b>						
	<b>10-12/2021</b>	<b>10-12/2020</b>	<b>Muutos %</b>	<b>1-12/2021</b>	<b>1-12/2020</b>	<b>Muutos %</b>
Osakekohtainen tulos, laimentamaton ja laimennettu, eur	<b>0,01</b>	<b>0,02</b>	<b>-69 %</b>	<b>0,08</b>	<b>0,08</b>	<b>-2 %</b>

<sup>1)</sup> Liiketoiminnan muut tuotot sisältävät 0,5 miljoonaa euroa Ison-Britannian julkisen sektorin konsultointiliiketoiminnan osan myynnistä syntynyttä voittoa. Myyntihinta sisältää ehdollisen vastikkeen, joka arvostetaan käypään arvoon jokaisena raportointipäivänä.

<sup>2)</sup> Strategisten vaihtoehtojen arviointiin liittyvät kulut kasvattavat hallinnon kuluja yhteensä 4,3 miljoonaa euroa vuonna 2021 ja 1,5 miljoonaa euroa Q4/2021.

# TASE

<b>Varat</b>	<b>31.12.2021</b>	<b>31.12.2020</b>
Aineelliset hyödykkeet	12,7	14,1
Aineettomat hyödykkeet	33,0	34,0
Liikearvo	85,1	81,9
Laskennalliset verosaamiset	4,1	4,0
Muut saamiset	1,9	0,6
<b>Pitkäaikaiset varat yhteensä</b>	<b>136,9</b>	<b>134,6</b>
Vaihto-omaisuus	0,1	0,1
Jaksotettu liikevaihto	4,7	3,4
Myyntisaamiset ja muut saamiset <sup>1)</sup>	49,9	47,5
Tilikauden verotettavaan tuloon perustuvat verosaamiset	1,7	0,9
Käypään arvoon tulosvaikutteisesti kirjattavat rahoitusvarat	0,1	0,1
Rahat ja pankkisaamiset	52,9	51,4
<b>Lyhytaikaiset varat yhteensä</b>	<b>109,4</b>	<b>103,2</b>
<b>Yhteensä</b>	<b>246,2</b>	<b>237,8</b>
<b>Oma pääoma ja velat</b>	<b>31.12.2021</b>	<b>31.12.2020</b>
<b>Oma pääoma</b>	<b>95,4</b>	<b>82,3</b>
Korolliset velat, pitkäaikaiset	17,6	23,9
Laskennalliset verovelat	1,9	1,3
Saadut ennakot, pitkäaikaiset	26,0	23,8
Muut velat	0,3	1,5
<b>Pitkäaikaiset velat yhteensä</b>	<b>45,8</b>	<b>50,6</b>
Korolliset velat, lyhytaikaiset	10,8	15,9
Ostovelat ja muut velat	30,0	26,1
Tilikauden verotettavaan tuloon perustuvat verovelat	4,2	5,7
Saadut ennakot, lyhytaikaiset	60,1	57,2
<b>Lyhytaikaiset velat yhteensä</b>	<b>105,1</b>	<b>104,9</b>
<b>Yhteensä</b>	<b>246,2</b>	<b>237,8</b>

<sup>1)</sup> Johto on arvioinut pandemian vaikutuksia myyntisaamisiin ja päivittänyt IFRS 9 -standardin mukaista odotetun luottotappiomallin kirjausta.

# RAHAVIRTALASKELMA

	10-12/2021	10-12/2020	1-12/2021	1-12/2020
<b>Liiketoiminnan rahavirta</b>				
Tilikauden tulos	0,8	2,7	12,7	12,9
Oikaisut	5,5	4,3	22,7	24,7
Rahavirta ennen käyttö pääoman muutosta	6,3	7,0	35,4	37,5
Käyttöpääoman muutos	9,3	12,4	3,3	10,8
<b>Liiketoiminnan rahavirta ennen rahoituseriä ja veroja</b>	<b>15,6</b>	<b>19,4</b>	<b>38,7</b>	<b>48,3</b>
Nettorahoituserät ja verot	-0,8	1,4	-7,9	-1,6
<b>Liiketoiminnan rahavirta</b>	<b>14,8</b>	<b>20,8</b>	<b>30,7</b>	<b>46,7</b>
<b>Investointien rahavirta</b>				
Nettoinvestoinnit aineellisiin ja aineettomiin hyödykkeisiin	-1,2	-1,9	-6,1	-7,9
Investoinnit tytäryhtiöiden osakkeisiin vähennettynä hankintahetken rahavaroilla <sup>1)</sup>				-3,7
<b>Investointien rahavirta</b>	<b>-1,2</b>	<b>-1,9</b>	<b>-6,1</b>	<b>-11,6</b>
<b>Rahoituksen rahavirta</b>				
Korollisten lainojen nostot				10,0
Korollisten lainojen takaisinmaksut	-3,0	-8,0	-11,0	-11,0
Vuokrasopimusvelkojen takaisinmaksut	-1,4	-1,9	-6,0	-7,3
Maksetut osingot			-6,3	
<b>Rahoituksen rahavirta</b>	<b>-4,4</b>	<b>-9,9</b>	<b>-23,3</b>	<b>-8,3</b>
<b>Rahavarojen muutos</b>	<b>9,2</b>	<b>9,0</b>	<b>1,3</b>	<b>26,9</b>
Rahavarat tilikauden alussa	43,6	42,7	51,4	25,4
Valuuttakurssien muutosten vaikutus	0,1	-0,3	0,3	-0,9
Rahavarat tilikauden lopussa	52,9	51,4	52,9	51,4

<sup>1)</sup> Q1/2020 MWR InfoSecurityn hankinnassa syntyneen ehdollisen kauppahinnan maksu on esitetty investointien rahavirrassa.

# OMAN PÄÄOMAN MUUTOKSET

	<b>Osakepääoma</b>	<b>Ylikurssirahasto</b>	<b>SVOP</b>	<b>Omat osakkeet</b>	<b>Kertyneet voittovarot</b>	<b>Muuntoerot</b>	<b>Yhteensä</b>
<b>Oma pääoma 31.12.2019</b>	<b>1,6</b>	<b>0,2</b>	<b>6,2</b>	<b>-2,1</b>	<b>67,2</b>	<b>3,2</b>	<b>76,2</b>
Tilikauden laaja tulos yhteensä					12,9	-7,4	5,5
Osakeperusteisten maksujen kustannus			0,3	0,9	-0,5		0,7
<b>Oma pääoma 31.12.2020</b>	<b>1,6</b>	<b>0,2</b>	<b>6,5</b>	<b>-1,3</b>	<b>79,6</b>	<b>-4,1</b>	<b>82,3</b>
<b>Oma pääoma 31.12.2020</b>	<b>1,6</b>	<b>0,2</b>	<b>6,5</b>	<b>-1,3</b>	<b>79,6</b>	<b>-4,1</b>	<b>82,3</b>
Tilikauden laaja tulos yhteensä					12,7	4,0	16,7
Osingot					-6,3		-6,3
Osakeperusteisten maksujen kustannus			0,3	0,4	1,9		2,7
<b>Oma pääoma 31.12.2021</b>	<b>1,6</b>	<b>0,2</b>	<b>6,8</b>	<b>-0,8</b>	<b>87,8</b>	<b>-0,1</b>	<b>95,4</b>

# 1 MERKITTÄVIMMÄT VALUUTTAKURSSIT JA KURSSIMUUTOSTEN HERKKYYSANALYYSI

Yksi euro on	Keskipkurssit		Päätöspäivän kurssit	
	1-12/2021	1-12/2020	31.12.2021	31.12.2020
USD	1,1894	1,1384	1,1326	1,2271
GBP	0,8633	0,8853	0,8403	0,8990
JPY	130,00	121,51	130,38	126,49

Kurssimuutosten vaikutus tulokseen ennen veroja

+/-10 % kurssimuutos	1-12/2021	1-12/2020
USD	+/-0,3	-0,4/+0,5
GBP	+/-0,2	+/-0,1
JPY	+/-0,3	+/-0,1

## 2 SEGMENTIT

Konsernissa seurataan yhtä segmenttiä (tietoturva).

	10-12/2021	10-12/2020	1-12/2021	1-12/2020
Liikevaihto	61,6	57,9	236,3	220,2
Myytyjä suoritteita vastaavat kulut	-13,7	-12,2	-50,6	-48,0
<b>Bruttokate</b>	<b>47,9</b>	<b>45,7</b>	<b>185,7</b>	<b>172,2</b>
Liiketoiminnan muut tuotot	1,4	0,4	2,8	2,1
Myynti- ja markkinoinnin kulut	-26,4	-26,2	-99,2	-95,6
Tutkimuksen ja tuotekehityksen kulut	-13,3	-11,7	-46,6	-41,8
Hallinnon kulut	-7,6	-5,2	-25,0	-17,1
<b>Liikevoitto</b>	<b>2,0</b>	<b>3,1</b>	<b>17,7</b>	<b>19,7</b>
Rahoitustuotot (netto)	0,0	-0,6	-0,3	-3,2
<b>Tulos ennen veroja</b>	<b>2,0</b>	<b>2,6</b>	<b>17,4</b>	<b>16,5</b>

## Myyntituottojen jaottelu

<b>Myyntikanavan mukaan</b>	10-12/2021	10-12/2020	1-12/2021	1-12/2020
Kuluttajatietoturva	27,1	25,9	106,3	100,1
Yritystietoturva	34,5	32,0	130,0	120,1
Tuotteet	22,1	18,7	82,8	74,3
Konsultointi	12,4	13,3	47,2	45,8
<b>Yhteensä</b>	<b>61,6</b>	<b>57,9</b>	<b>236,3</b>	<b>220,2</b>

<b>Maantieteellisen alueen mukaan</b>	10-12/2021	10-12/2020	1-12/2021	1-12/2020
Pohjoismaat	20,4	19,1	77,1	70,9
Eurooppa pl. Pohjoismaat	26,7	25,8	104,8	98,9
Pohjois-Amerikka	6,5	5,8	24,6	23,2
Muu maailma	8,0	7,3	29,8	27,1
<b>Yhteensä</b>	<b>61,6</b>	<b>57,9</b>	<b>236,3</b>	<b>220,2</b>



### 3 AINEELLISET JA AINEETTOMAT HYÖDYKKEET

	31.12.2021	31.12.2020
Kirjanpitoarvo kauden alussa	130,0	140,6
Lisäykset	12,7	14,3
Vähennykset	-1,2	-0,6
Tilikauden poistot	-14,2	-15,6
Arvonalentumiset	-1,0	-0,3
Muuntoero	4,5	-8,3
<b>Kirjanpitoarvo kauden lopussa</b>	<b>130,9</b>	<b>130,0</b>

## 4 RAHOITUSVAROJEN JA -VELKOJEN KÄYVÄN ARVON LUOKITTELU

Käyvän arvon hierarkialuokat

**Taso 1:** Rahoitusinstrumenttien käyvät arvot perustuvat täysin samanlaisille varoille tai veloille noteerattuihin hintoihin toimivilla markkinoilla.

**Taso 2:** Rahoitusinstrumenteilla ei käydä kauppaa aktiivisilla ja likvideillä markkinoilla. Rahoitusinstrumenttien käyvät arvot ovat määritettävissä noteerattuihin markkinakursseihin ja -hintoihin perustuen sekä johdetun arvonnäytteen avulla.

**Taso 3:** Rahoitusinstrumentin arvostus ei perustu todennettävissä olevaan markkinatietoon eivätkä muutkaan instrumentin käypään arvoon vaikuttavat tekijät ole saatavilla tai todennettävissä.

	Kirjanpitoarvo				Käypä arvo			
	Rahoitusvarat		Rahoitusvelat		Hierarkialuokka			
	Käypään arvoon tulosvaikuttavasti kirjattavat erät	Jaksotettuun hankintameno- kirjattavat erät	Jaksotettuun hankintameno- kirjattavat erät	Yhteensä	1	2	3	Yhteensä
Rahat ja pankkisaamiset		52,9		52,9				
Käypään arvoon tulosvaikuttavasti kirjattut rahoitusvarat	0,1			0,1		0,1		0,1
Myyntisaamiset		38,3		38,3				
Pankkilainat			19,0	19,0			19,0	19,0
Ostovelat			6,0	6,0				
<b>Rahoitusvelkojen takaisinmaksuaikataulu</b>	<b>Alle 1 vuosi</b>	<b>1–2 vuotta</b>	<b>2–3 vuotta</b>	<b>3–4 vuotta</b>	<b>4–5 vuotta</b>	<b>Yli 5 vuotta</b>	<b>Yhteen- laskettu sopimuksen mukainen rahavirta</b>	<b>Tasearvo</b>
Pankkilainat	6,0	13,0					19,0	19,0
Vuokravelat	4,8	3,0	1,2	0,2	0,1	0,1	9,4	9,4
<b>Rahoitusvelat yhteensä</b>	<b>10,8</b>	<b>16,0</b>	<b>1,2</b>	<b>0,2</b>	<b>0,1</b>	<b>0,1</b>	<b>28,4</b>	<b>28,4</b>

Rahoitusjärjestelyyn liittyy tavanomaisia lainakovenanteja, joiden mukaiset ehdot täyttyivät koko raportointikauden ajan.

Likviditeetin takaamiseksi F-Securella on 23,0 miljoonan euron vahvistettu valmiusluotto (revolving credit facility, RCF), joka oli nostamatta vuosineljänneksen lopussa.

## 5 ERITTELY OIKAISTUN KÄYTTÖKATTEEN, KÄYTTÖKATTEEN, OIKAISTUN LIIKEVOITON JA LIIKEVOITON VÄLISISTÄ ERISTÄ

F-Secure on raportoinut vuoden 2018 toisesta neljänneksestä alkaen eräitä vaihtoehtoisia tunnuslukuja, jotka eivät ole IFRS-standardien mukaisia. Vaihtoehtoisten tunnuslukujen laskennassa ei huomioida vertailukelpoisuuteen vaikuttavia, tavallisesta liiketoiminnasta poikkeavia ja rahavirtoihin vaikuttamattomia eräiä varsinaisen liiketoiminnan taloudellisen tuloksen näyttämiseksi. Vaihtoehtoisten tunnuslukujen esittämisen tarkoituksena on parantaa vertailukelpoisuutta eivätkä ne korvaa muita IFRS-pohjaisia tunnuslukuja.

Raportoitavat vaihtoehtoiset tunnusluvut ovat käyttökate, oikaistu käyttökate ja oikaistu liikevoitto. Käyttökate ei sisällä poistoja eikä arvonalentumisia. Lisäksi sekä oikaistun käyttökateen että oikaistun liikevoiton ulkopuolelle jäävät vertailukelpoisuuteen vaikuttavat olennaiset tavalliseen liiketoimintaan kuulumattomat erät. Oikaisut liittyvät yrityskauppoihin, integraatiokuluihin, liiketoimintojen myynnistä saatuihin voittoihin ja tappioihin sekä muihin vertailukelpoisuuteen vaikuttaviin eriin.

	10-12/2021	10-12/2020	1-12/2021	1-12/2020
<b>Oikaistu käyttökate (EBITDA)</b>	<b>7,7</b>	<b>7,3</b>	<b>36,5</b>	<b>35,7</b>
Oikaisut käyttökatteeseen				
Myynnistä syntyneet voitot	0,5		0,5	
Uudelleenjärjestelyyn liittyvät kulut		-0,4		0,0
Strategisten vaihtoehtojen arviointiin liittyvät kulut	-1,5		-4,3	
<b>Käyttökate (EBITDA)</b>	<b>6,7</b>	<b>6,9</b>	<b>32,8</b>	<b>35,7</b>
Poistot ja arvonalentumiset	-4,7	-3,7	-15,1	-16,0
<b>Liikevoitto</b>	<b>2,0</b>	<b>3,1</b>	<b>17,7</b>	<b>19,7</b>
	10-12/2021	10-12/2020	1-12/2021	1-12/2020
<b>Oikaistu liikevoitto</b>	<b>4,7</b>	<b>4,3</b>	<b>25,3</b>	<b>22,9</b>
Oikaisut liikevoittoon				
Yrityshankinnoissasyntyneiden aineettomien hyödykkeiden poistot	-0,7	-0,7	-2,8	-3,2
Arvonalentumiset	-1,0		-1,0	
Myynnistä syntyneet voitot	0,5		0,5	
Uudelleen järjestelyyn liittyvät kulut		-0,4		0,0
Strategisten vaihtoehtojen arviointiin liittyvät kulut	-1,5		-4,3	
<b>Liikevoitto</b>	<b>2,0</b>	<b>3,1</b>	<b>17,7</b>	<b>19,7</b>

## Oikaisujen luokittelu liiketoiminnan muiden kulujen osalta

	Liiketoiminnan muut kulut 10–12/2021	Strategisten vaihtoehtojen arviointiin liittyvät kulut	Liiketoiminnan muut kulut oikaistun liikevoiton laskennassa	Poistot	Arvonalentumiset	Yrityshankin- noissa syntynei- den aineettomien hyödykkeiden poistot	Liiketoiminnan muut kulut oikaistun käyttökateen (EBITDA) laskennassa 10–12/2021
Myyntin ja markkinoinnin kulut	-26,4		-26,4	1,3			-25,1
Tutkimuksen ja tuotekehityksen kulut	-13,3		-13,3	1,6			-11,8
Hallinnon kulut	-7,6	1,5	-6,1	0,2	1,0	0,7	-4,2
<b>Liiketoiminnan muut kulut</b>	<b>-47,4</b>	<b>1,5</b>	<b>-45,8</b>	<b>3,0</b>	<b>1,0</b>	<b>0,7</b>	<b>-41,1</b>

	Liiketoiminnan muut kulut 1–12/2021	Strategisten vaihtoehtojen arviointiin liittyvät kulut	Liiketoiminnan muut kulut oikaistun liikevoiton laskennassa	Poistot	Arvonalentumiset	Yrityshankin- noissa syntynei- den aineettomien hyödykkeiden poistot	Liiketoiminnan muut kulut oikaistun käyttökateen (EBITDA) laskennassa 1–12/2021
Myyntin ja markkinoinnin kulut	-99,2		-99,2	5,3			-93,9
Tutkimuksen ja tuotekehityksen kulut	-46,6		-46,6	5,2			-41,4
Hallinnon kulut	-25,0	4,3	-20,7	0,7	1,0	2,8	-16,2
<b>Liiketoiminnan muut kulut</b>	<b>-170,8</b>	<b>4,3</b>	<b>-166,6</b>	<b>11,2</b>	<b>1,0</b>	<b>2,8</b>	<b>-151,5</b>

## 6 LUVUT VUOSINELJÄNNEKSITTÄIN

<b>TULOSLASKELMA NELJÄNNESVUOSITTAIN</b>	<b>10–12/2021</b>	<b>7–9/2021</b>	<b>4–6/2021</b>	<b>1–3/2021</b>	<b>10–12/2020</b>
Liikevaihto	61,6	58,7	58,2	57,8	57,9
Myytyjä suoritteita vastaavat kulut	-13,7	-12,4	-12,2	-12,2	-12,2
<b>Bruttokate</b>	<b>47,9</b>	<b>46,3</b>	<b>45,9</b>	<b>45,6</b>	<b>45,7</b>
Liiketoiminnan muut tuotot	1,4	0,4	0,5	0,5	0,4
Myyntin ja markkinoinnin kulut	-26,4	-23,8	-25,4	-23,7	-26,2
Tutkimuksen ja tuotekehityksen kulut	-13,3	-11,0	-11,2	-11,1	-11,7
Hallinnon kulut	-7,6	-4,7	-7,5	-5,2	-5,2
<b>Liikevoitto</b>	<b>2,0</b>	<b>7,2</b>	<b>2,4</b>	<b>6,2</b>	<b>3,1</b>
Rahoitustuotot (netto)	0,0	-0,2	-0,3	0,3	-0,6
<b>Tulos ennen veroja</b>	<b>2,0</b>	<b>6,9</b>	<b>2,1</b>	<b>6,4</b>	<b>2,6</b>
Tuloverot	-1,2	-1,4	-0,7	-1,5	0,1
<b>Tilikauden tulos yhteensä</b>	<b>0,8</b>	<b>5,6</b>	<b>1,4</b>	<b>4,9</b>	<b>2,7</b>

### OSAKEKOHTAINEN TULOS NELJÄNNESVUOSITTAIN

Osaakekohtainen tulos, laimentamaton ja laimennettu, eur	0,01	0,04	0,01	0,03	0,02
--	------	------	------	------	------

### AVAINLUVUT

Bruttokate, % liikevaihdosta	77,7%	78,9%	79,0%	78,9%	79,0%
Oikaistu käyttökate	7,7	11,0	8,1	9,6	7,3
Oikaistu käyttökate, % liikevaihdosta	12,5%	18,8%	14,0%	16,7%	12,6%
Oikaistu liikevoitto	4,7	8,3	5,4	6,9	4,3
Oikaistu liikevoitto, % liikevaihdosta	7,6%	14,1%	9,3%	11,9%	7,4%
Sijoitetun pääoman tuotto (ROI), %	8,5%	24,2%	7,8%	22,5%	11,6%
Oman pääoman tuotto (ROE), %	3,5%	24,6%	6,4%	23,4%	13,4%
Omavaraisuusaste, %	59,5%	61,2%	57,3%	54,0%	52,5%
Nettovelkaantumisaste, %	-25,7%	-13,8%	-14,4%	-14,2%	-14,1%
Korolliset velat	28,4	30,8	31,7	35,0	39,9
Pankkisaamiset ja käypään arvoon kirjattavat rahoitusvarat	53,0	43,7	44,4	47,1	51,4
Investoinnit, poislukien yrityskaupat, milj. eur	3,6	2,0	3,3	3,7	2,1
Aktivoidut kehityksenot, milj. eur	1,3	1,3	1,7	1,3	1,3
Poistot ja arvonalentumiset, pl. yrityshankinnoissa syntyneiden aineettomien hyödykkeiden poistot, milj. eur	-3,0	-2,7	-2,7	-2,7	-3,0
Poistot ja arvonalentumiset, milj. eur	-4,7	-3,4	-3,5	-3,5	-3,7
Henkilöstö kauden lopussa	1 656	1 689	1 694	1 670	1 678

## AVAINLUKUJEN LASKENTAKAAVAT

Omavaraisuusaste, %	$\frac{\text{Oma pääoma yhteensä}}{\text{Taseen loppusumma – asiakassopimusvelat}} \times 100$
Sijoitetun pääoman tuotto (ROI), %	$\frac{\text{Tulos ennen veroja + rahoituskulut (annualisoitu)}}{\text{Taseen loppusumma – korottomat velat (keskim. vuoden aikana)}} \times 100$
Oman pääoman tuotto (ROE), %	$\frac{\text{Tilikauden tulos (annualisoitu)}}{\text{Oma pääoma yhteensä (keskim. vuoden aikana)}} \times 100$
Nettovelkaantumisaste, %	$\frac{\text{Korolliset velat – rahat ja pankkisaamiset sekä tuloksen kautta käypään arvoon kirjattavat rahoitusvarat}}{\text{Oma pääoma yhteensä}} \times 100$
Tulos / osake, euroa	$\frac{\text{Emoyhtiön omistajille kuuluva tilikauden tulos}}{\text{Ulkona olevien osakkeiden keskimääräinen lukumäärä}}$
Oma pääoma / osake, euroa	$\frac{\text{Emoyhtiön omistajille kuuluva oma pääoma}}{\text{Ulkona olevien osakkeiden lukumäärä kauden päättyessä}}$
Liiketoiminnan muut kulut	Myyntiin ja markkinoinnin, tutkimuksen ja tuotekehityksen sekä hallinnon kulut
Käyttökate	Liikevoitto + Poistot ja arvonalentumiset
EBITA	Liikevoitto + aineettomien hyödykkeiden poistot ja arvonalentumiset

# CYBER SECURITY LIVES HERE

F-Secure Oyj  
Tammasaarenkatu 7  
PL 24, 00181 Helsinki  
Puh. +358 9 2520 0700  
[investor-relations@f-secure.com](mailto:investor-relations@f-secure.com)  
[www.f-secure.com/sijoittajat](http://www.f-secure.com/sijoittajat)