

OSAVUOSIKATSAUS 1.1.–31.3.2017

VAHVA NELJÄNNES SEKÄ YRITYS-ETTÄ KULUTTAJATIETOTURVALLE

Investoinnit jatkuvat suunnitellusti

F-Secure 

KESKEISET TAPAHTUMAT TAMMI–MAALISKUUSSA (Q1)

- Liikevaihto kasvoi 9 % edellisestä vuodesta ja oli 41,0 miljoonaa euroa (37,8 milj. eur)
- Liikevaihto yritystietoturvasta kasvoi 14 % ja oli 16,7 miljoonaa euroa (14,6 milj. eur), mikä vastaa 41 % (39 %) kokonaisliikevaihdosta
- Liikevaihto kuluttajatietoturvasta kasvoi 5 % ja oli 24,3 miljoonaa euroa (23,2 milj. eur), mikä vastaa 59 % (61 %) kokonaisliikevaihdosta
- Liikevoitto oli 1,6 miljoonaa euroa ja oli 4 % liikevaihdosta (3,2 milj. eur, 8 %)
- Osakekohtainen tulos oli 0,01 euroa (0,01 euroa ; 0,02 euroa sisältäen lopetetut toiminnot)
- Ennakkomaksuiksi kirjattu myynti kasvoi 13 % ja oli 56,3 miljoonaa euroa (49,7 milj. eur) neljänneksen lopussa, kasvuun vaikutti yritystietoturvan tilauksien vahva kehitys
- Liiketoiminnan rahavirta oli 5,5 miljoonaa euroa (-1,1 milj. eur)
- F-Secure on tänään päättänyt 20.3.2017 julkistetut yt-neuvottelut


NÄKYMÄT VUODELLE 2017

Yhtiön näkymät vuodelle 2017 ovat ennallaan:

- F-Secure odottaa yhtiön liikevaihdon kasvavan vuonna 2017 edelliseen vuoteen verrattuna (2016: 158,3 milj. eur)
- Liikevoiton odotetaan olevan 8–12 miljoonaa euroa (2016: 19,2 milj. eur); kannattavuuden ennustetaan vuonna 2017 olevan heikoimmillaan ensimmäisellä neljänneksellä tyypillisen kausivaihtelun seurauksena, ja paranevan selvästi vuoden loppua kohden

SISÄLTÖ

- 02 Keskeiset tapahtumat
- 02 Näkymät vuodelle 2017
- 03 Avainluvut
- 04 Toimitusjohtaja Samu Konttinen
- 06 Taloudellinen kehitys
- 12 Strategia
- 15 Taulukot

 Tämän osavuositarkastuksen lukuja ei ole tilintarkastettu. Jollei toisin ole mainittu, kaikki tuloslaskelmaluvut viittaavat jatkuviin toimintoihin ja suluissa olevat vertailuluvut viittaavat edellisen vuoden vastaavaan jaksoon.

F-Securen pilvitalennusliiketoiminta (younited) myytiin helmikuussa 2015 Synchronoss Technologiesille ja se on raportoitu lopetettuina toimintoina vuosina 2015–2016.

AVAINLUVUT

Avainluvut koskevat jatkuvia toimintoja, ellei toisin ole mainittu.

milj. eur	1–3/2017	1–3/2016	Muutos	1–12/2016
Liikevaihto	41,0	37,8	9%	158,3
Liikevoitto	1,6	3,2	–50%	19,2
% liikevaihdosta	4%	8%		12%
Voitto ennen veroja	1,5	2,9	–48%	20,8
Tulos per osake (eur), jatkuvat toiminnot ¹⁾	0,01	0,01		0,10
Tulos per osake ^{1) 2)}	0,01	0,02		0,10
Saadut ennakot	56,3	49,7	13%	54,3
Rahavarat ja myytävissä olevat rahoitusvarat	96,4	93,1	4%	92,7
Sijoitetun pääoman tuotto, % ²⁾	8,8%	18,6%		28,6%
Omavaraisuusaste, % ²⁾	68,8%	68,9%		66,7%
Velkaantumisaste, % ²⁾	–124,5%	–116,2%		–122,1%
Henkilöstö kauden lopussa ²⁾	1 055	950	11%	1 026

¹⁾ Perustuen tilikauden keskimääräiseen ulkona olevien osakkeiden lukumäärään 156 258 200 (1–3/2017)

²⁾ Sisältää sekä jatkuvat että lopetetut toiminnot

TOIMITUSJOHTAJA SAMU KONTTINEN



”VAHVA ENSIMMÄINEN NELJÄNNES OSOITTI F-SECUREN EDISTYNEEN NIIN YRITYS- KUIN KULUTTAJA-TIETOTURVALIIKETOIMINNASSAKIN.”

Vahva ensimmäinen neljännes osoitti F-Securen edistyneen niin yritys- kuin kuluttajietoturvallisuudessa. Liiketoimintamme kehittyi suunnitellusti ja kaikki osa-alueet kasvoivat ensimmäisellä neljänneksellä markkinaa nopeammin. Yritystietoturvan liikevaihto kasvoi selvästi kaksinumeroisin luvuin ja myös kuluttajietoturva kasvoi hyvin. Kokonaisliikevaihtomme kasvoi 9 % viime vuoteen verrattuna ja oli 41,0 miljoonaa euroa. Liikevaihto yritystietoturvasta kasvoi 14 % ja liikevaihto kuluttajietoturvasta kasvoi 5 %.

Yritystietoturvan tuote- ja palveluvalikoimamme vastaa selvästi asiakkaidemme tarpeita. Oikeat tuotteet yhdistettynä kumppanilähtöiseen liiketoimintamalliimme ovat mahdollistaneet markkinaosuutemme kasvattamisen. Tuote- ja palveluvalikoimamme on nyt laajempi kuin koskaan. Sen avulla voimme suojata asiakkaitamme kattavasti, minkä ansiosta voimme myydä ratkaisujamme laajemmalle asiakasryhmälle kuin ennen. Olen erityisen tyytyväinen siihen, että kaikkien tuotealuidemme – päätelaitteiden tietoturva, haavoittuvuuksien hallinta sekä tietomurtojen havaitseminen ja niihin reagointi – myynti kehittyi hyvin neljänneksen aikana. Kyberturvallisuuspalvelumme olivat vahvassa kaksinumeroisessa kasvussa, ja teimme merkittäviä sopimuksia kansainvälisten suur yritysten kanssa. Palveluliiketoimintamme tukee hyvin tuotemyyntiämme sekä tuotekehitystämme.

Kuluttajietoturvassakin jatkoimme markkinaa nopeampaa kasvua. Liikevaihtomme niin operaattorikanavassa kuin suoramyyntissäkkin kasvoi. Markkinoilla näkyy nyt lisääntyvää kysyntää VPN- ja yksityisyydensuojaratkaisuille, mikä on johtanut F-Secure Freedomen vahvaan kysyntään. Olemme pian tuomassa markkinoille ensimmäisen tietoturvalaitteemme, F-Secure Sensen, joka suojaa kaikki kodin verkkoon kytketyt laitteet. Kun yhä useammat laitteet kytketään verkkoon, kasvaa myös mahdollisuus hyökkäyksiin. Tämän uuden tietoturvamarkkinan kehittyminen on mielenkiintoinen liiketoimintamahdollisuus F-Securelle.

Liikevoittonamme oli 1,6 miljoonaa euroa ja 4 % liikevaihdosta – suunnitelmiamme mukaisesti. Kannattavuuden lasku liittyi kasvaviin myyntiin, markkinoinnin ja tuotekehityksen kuluihin, sekä neljänneksen aikana kirjattuihin uudelleenjärjestelyihin liittyviin kuluihin. Olemme nyt saattaneet päätökseen yt-neuvottelut, joiden avulla kohdistimme uudelleen investointejamme. Voimme nyt paremmin panostaa niihin liiketoimintamme osa-alueisiin, jotka ovat strategisesti tärkeimpiä kasvumme kannalta. Kaiken kaikkiaan jatkamme merkittäviä investointejamme kasvuun.

F-Securen tuotteet ja palvelut

Yritystietoturva: F-Secure tarjoaa asiakkailleen laajan valikoiman kyberturvallisuustuotteita ja -palveluita kattavan jälleenmyyjäverkoston ja palvelukumppanien kautta. Tuotteisiin kuuluvat niin pilvipohjaiset (Protection Service for Business) kuin paikallisesti hallitut (Business Suite) päätelaitteiden suojaustuotteet sekä ratkaisut tietomurtojen havaitsemiseksi ja niihin reagoimiseksi (Rapid Detection Service, RDS) ja haavoittuvuuksien hallitsemiseksi (F-Secure Radar). RDS:ää myydään tyyppillisesti hallintoituna palveluna. Yhtiö on nyt myös alkanut myydä ainutlaatuisia F-Secure Cloud Protection for Salesforce -tuotetta, joka täydentää Salesforcen asiakkaiden tietoturvaa. Nykyisin suurin osa yritystietoturvan liikevaihdosta tulee päätelaitteiden tietoturva-ratkaisujen myynnistä jälleenmyyjäkanavan kautta.

Kyberturvallisuuspalvelut: F-Secure tarjoaa suuryrityksille ja muille kriittisiä IT-järjestelmiä omaaville yrityksille huippuluokan tietomurtojen hallintaa ja tutkintaa, tietoturvatarkistuksia (red teaming), murtotestausta (penetration testing), kattavaa haavoittuvuuksien arviointia, uhkien kartoitusta sekä kyberturvallisuuden johtamisen konsultointia.

Kuluttajätietoturva: Kuluttajätietoturvassa suurin osa liikevaihdosta tulee päätelaitteiden tietoturvaluotteiden (pääosin F-Secure SAFE) myynnistä operaattorikanavan kautta. Myös muita tuotteita (F-Secure KEY, F-Secure Freedom) tarjotaan koko ajan enemmän operaattorikumppaneille. Yhtiö myy kuluttajatuotteita myös lukuisten verkossa toimivien ja muiden jälleenmyyjäikumppaneiden kautta sekä yhtiön oman verkkokaupan kautta. F-Secure markkinoi entistä enemmän yhteen paketoituja kuluttajatuotteita kuten F-Secure TOTALia (F-Secure SAFE & F-Secure Freedom).

F-Secure on voittanut lukuisia riippumattomien kansainvälisten testauslaitosten tekemiä päätelaitteiden tietoturvatestejä. Helmikuussa 2017 F-Secure voitti AV-TEST:in myöntämän Best Protection Award 2016 -palkinnon viidennen kerran kuudessa vuodessa.



”Helmikuussa 2017 F-Secure voitti AV-TEST:in myöntämän Best Protection Award 2016 -palkinnon viidennen kerran.”

TALOUDELLINEN KEHITYS

milj. eur	1–3/2017	1–3/2016	Muutos	1–12/2016
Liikevaihto	41,0	37,8	9 %	158,3
yrittäjätietoturva	16,7	14,6	14 %	62,5
kuluttajatietoturva	24,3	23,2	5 %	95,8
Kulut	-38,6	-33,9	14 %	-137,6
myynti ja markkinointi	-26,1	-23,5	11 %	-95,5
tutkimus ja tuotekehitys	-8,7	-7,4	17 %	-28,4
hallinnon kulut	-3,8	-3,0	28 %	-13,7
Liikevoitto	1,6	3,2	-50 %	19,2
Ennakkomaksuiksi kirjattu myynti	56,3	49,7	13 %	54,3
Poistot	-1,4	-1,3	2 %	-5,3
Operatiivinen rahavirta	5,5	-1,1		21,9

Ensimmäinen neljännes

Tammi–maaliskuussa yhtiön kokonaisliikevaihto kasvoi 9 % verrattuna viime vuoteen ja oli 41,0 miljoonaa euroa (37,8 milj. eur). Sekä yritystietoturva- että kuluttajatietoturva kasvoivat.

Yritystietoturva

Yritystietoturvan liikevaihto kasvoi ensimmäisellä neljänneksellä 14 % ja oli 16,7 miljoonaa euroa (14,6 milj. eur). Kasvun taustalla oli yritystuote-myyntin vahvana jatkunut kasvu sekä kyberturvallisuuspalveluiden erittäin nopea kaksinumeroinen kasvu.

Suurin osa tuoteliikevaihdesta tulee päätelaitteiden tietoturva-ratkaisujen myynnistä (Protection Service for Business, Business Suite), joiden tilaukset¹⁾ olivat vahvassa, markkinaa nopeammassa kasvussa. Aktiivisten jälleenmyyjien määrä lisääntyi, uusasiakashankinta jatkoi kasvuaan ja sopimusten uusiminen ja lisämyynti nykyisille asiakkaille kehittyivät suotuisasti.

Uusien haavoittuvuuksien hallintaan (F-Secure Radar) ja tietomurtojen havaitsemiseen ja niihin reagoimiseen (Rapid Detection Service, RDS) liittyvien ratkaisujen myynti kehittyi hyvin. Nämä tuotteet ovat vielä elinkaarensa alkuvaiheessa, mutta niiden myyntineuvottelut edistyvät hyvin. F-Secure myy aktiivisesti uusia ratkaisuja sekä olemassa olevien että uusien jälleenmyyjäkumppaneiden kautta kasvun kiihdyttämiseksi ja laajentaa samalla myyntiä maantieteellisesti. F-Secure Radar

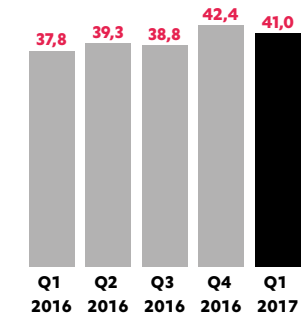
-kauppoja on tehty tähän mennessä Pohjoismaissa, Saksassa, Ranskassa ja Yhdysvalloissa. RDS:n avulla F-Secure on laajentanut toimintaansa markkinaan, joka on yksi alan nopeimmin kasvavia. Myynnin kehitys tähän asti on ollut rohkaisevaa. Yhtiön uusimman tuotteen, F-Secure Cloud Protection for Salesforcen, myynti alkoi ensimmäisellä neljänneksellä.

Maantieteellisesti suurin osa absoluuttisesta kasvusta jälleenmyyjä-kanavassa (tilauksissa mitattuna) tuli painopistemarkkinoilta Euroopassa, mutta samalla neljännes kasvusta tuli Pohjois-Amerikasta sekä Aasian ja Tyynenmeren alueelta.

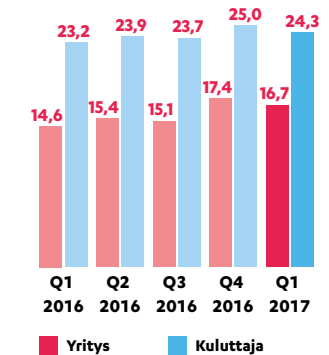
Kyberturvallisuuspalveluiden liikevaihto oli erittäin vahvassa kaksinumeroisessa kasvussa. Kauppojen koon kasvaessa yhtiö jatkoi konsulttien ja myyntihenkilöstön palkkaamista kysyntään vastaamiseksi. Suurin osa kyberturvallisuuspalveluiden liikevaihdosta tulee Tanskasta ja Suomesta, ja yhtiö jatkoi liiketoiminnan laajentamista orgaanisesti Ruotsissa ja Norjassa. Lisäksi 15. helmikuuta F-Secure osti pienen yksityisesti omistettua italialaisen kyberturvallisuuspalveluyhtiön, Inverse Pathin, joka on keskittynyt palveluiden tarjoamiseen ilmailu-, auto- ja teollisuusvalvonta-aloille.

¹⁾ Tilaukset jaksotetaan liikevaihdoksi vuoden 2016 vuosikertomuksessa julkaistun tilinpäätöksen liitetietojen Tuloutusperiaatteet -kohdan kuvauksen mukaisesti.

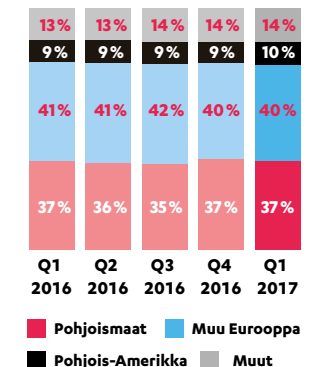
Liikevaihto, milj. eur



Liikevaihdon jakauma, milj. eur



Liikevaihto alueittain, %



Kuluttajatietoturva

Kuluttajatietoturvan liikevaihto kasvoi 5 % ja oli 24,3 miljoonaa euroa (23,2 milj. eur) vahvistaen yhtiön vakaat näkymät kuluttajaliiketoiminnan osalta. Operaattorikanavan liikevaihto kasvoi hieman ja suoramyynnin liikevaihto oli vahvassa kasvussa.

Operaattorikanavassa yhtiön toimenpiteet toiminnan tehokkuuden parantamiseksi operaattorikumppaneiden kanssa johtivat tuotteiden aktivointiasteiden nousuun. Alueellisesti kasvu jakautui tasaisesti. Liiketoiminta niin Suomessa, useilla avainmarkkinoilla Euroopassa sekä Pohjois- ja Etelä-Amerikassa kehittyi suotuisasti.

Suoramyynnin liikevaihdon kasvu jatkui selvästi markkinaa nopeampana, pääosin F-Secure Freedomen verkkomyynnin ansiosta. Ylipäänsä markkinoilla näkyy nyt lisääntyvää kysyntää VPN- ja yksityisyydensuojaratkaisuille, etenkin Yhdysvalloissa. Alueellisesti suurin osa suoramyynnin absoluuttisesta kasvusta tuli Pohjoismaista, Saksasta, Iso-Britanniasta sekä Yhdysvalloista. Jälleenmyyjien kautta tapahtuva kuluttajamyyni kasvoi niin F-Secure SAFE:n kuin F-Secure Freedomenkin osalta.

Kuluttajatietoturvassa F-Secure markkinoi entistä enemmän tuotteita yhteen paketoituna (kuten F-Secure SAFE ja F-Secure Freedom). Yhdistettyjen ratkaisujen on todettu tukevan ristiinmyyntiä sekä kasvattavan asiakaskohtaisista vuosittaista liikevaihtoa.

Yhtiö jatkoi valmistautumista F-Secure Sensen (innovatiivinen kodin kaikkien verkkoon kytkettyjen laitteiden tietoturvaratkaisu) ensimmäisiin toimituksiin, joiden odotetaan tapahtuvan vuoden 2017 toisen neljänneksen aikana. Tuote tuodaan ensin markkinoille suoramyynninä, ja myös useat operaattorikumppanit ovat jo ilmaisseet kiinnostuksensa uutta tuotetta kohtaan.

Ennakkomaksut

Ennakkomaksuiksi kirjattu myynti kasvoi 13 % ja oli 56,3 miljoonaa euroa (49,7 milj. eur). Kasvun taustalla oli ennen kaikkea monivuotisia sopimuksia sisältävä yritystietoturvatuotteiden- ja palveluiden kasvava myynti.

Kulut

Kiinteät kulut kasvoivat 14 % ja olivat 38,6 miljoonaa euroa (33,9 milj. eur). Kasvu koostui pääosin yritystietoturvaliiketoiminnan rekrytoitien kasvattamista henkilöstökuluista sekä yt-neuvotteluihin liittyvistä uudelleenjärjestelykuluista.

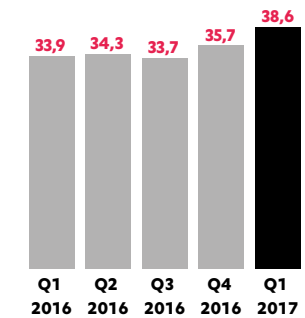
Kannattavuus

Liikevoitto oli 1,6 miljoonaa euroa ja vastasi 4 %:a liikevaihdosta (3,2 milj. eur, 8 %). Liikevoittoon sisältyy 0,8 miljoonaa euroa uudelleenjärjestelykuluja.

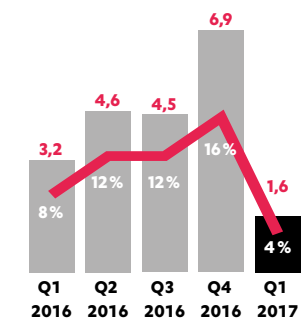
Rahavirta

Liiketoiminnan rahavirta oli 5,5 miljoonaa euroa (-1,1 milj. eur). Nettokäyttöpääoma kehittyi raportoidulla jaksolla positiivisesti, kun taas vertailujaksolla rahavirtaan vaikutti negatiivisesti takaisinmaksetut ulkomaisten lähdeverojen hyvitykset vuosilta 2009–2011.

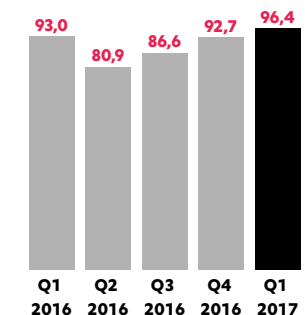
Kiinteät kulut, milj. eur



Liikevoitto, milj. eur



Käteinen ja myytävissä olevat rahoitusvarat, milj. eur



Rahoitus ja pääomarakenne

	1–3/2017	1–3/2016	Muutos	1–12/2016
Pankkisaamiset ja myytävissä olevat rahoitusvarat	96,4	93,1	4%	92,7
Investoinnit, milj. eur	2,6	0,6	360%	6,9
Aktivoidut kehitysmenot, milj. eur	0,7	0,4	86%	3,2
Sijoitetun pääoman tuotto, %	8,8%	18,6%		28,6%
Omavaraisuusaste, %	68,8%	68,9%		66,7%
Velkaantumisaste, %	-124,5%	-116,2%		-122,1%

F-Securen rahoitusasema pysyi vahvana.

Yrityskaupat

Inverse Pathin hankinta

F-Secure hankki 15. helmikuuta 2017 yksityisesti omistetun Inverse Pathin koko osakekannan. Inverse Path on italialainen kyberturvallisuuspalveluyhtiö, joka tarjoaa palveluita ilmailu-, auto- ja teollisuusvalvontasektoreille. Hankinta ei ole konsernin lukujen kannalta olennainen.

Henkilöstö ja yhtiön johto

Henkilöstö

Maaliskuun lopussa F-Securella oli 1 055 työntekijää (31.12.2016: 1 026), mikä tarkoittaa 3 % nettolisäystä vuoden alusta sekä 11 % lisäystä vuoden 2016 maaliskuun loppuun verrattuna. F-Secure jatkaa tietoturva-asiantuntijoiden, kyberturvallisuuskonsulttien sekä myyntihenkilöstön aktiivista rekrytointia, erityisesti yritystietoturvaliiketoimintaan.

Yhtiö on tänään päättänyt käynnissä olleet yt-neuvottelut (Lisätietoa kohdassa Katsauskauden jälkeiset tapahtumat).

Yhtiön johtoryhmä

Yhtiön johtoryhmän kokoonpano vastuualueittain oli 31.3.2017 seuraava:

Samu Konttinen (toimitusjohtaja), Mari Heusala (henkilöstö- ja tilapalvelut), Kristian Järnefelt (kuluttajatietoturva), Jyrki Rosenberg (yritystietoturva), Jari Still (tietohallinto), Mika Ståhlberg (tutkimus ja teknologia), Eriikka Söderström (talousjohtaja), Jens Thonke (kyberturvallisuuspalvelut) ja Jyrki Tulokas (strategia ja liiketoiminnan kehittäminen).

Osakkeet, osakepääoma ja omat osakkeet

F-Securen osakkeiden kokonaismäärä on tällä hetkellä 158 798 739. Yhtiön rekisteröity osakepääoma on 1 551 311,18 euroa. Yhtiön hallussa on tällä hetkellä 2 540 539 omaa osaketta.

Yhtiö omistaa omia osakkeitaan käyttääkseen niitä kannustinjärjestelmien, yrityshankintojen tai muiden yhtiön liiketoimintaan kuuluvien järjestelyiden toteuttamiseksi, yhtiön rahoitusrakenteen parantamiseksi tai muutoin edelleen luovutettaviksi tai mitätöitäviksi.

Yhtiöllä on tällä hetkellä osakepohjaisia palkitsemisohjelmia avainhenkilöstölle: suoritusperusteisia pitkän aikavälin osakepohjaisia kannustinohjelmia sekä rajoitettu osakeohjelma (pörssitiedote 16.2.2017).

Riskit ja epävarmuudet

Riski on määritelty epävarmuudeksi, joka voi vaikuttaa yhtiön lyhyen ja pitkän aikavälin tavoitteiden toteutumiseen. Riskien arvioinnin pohjana on tapahtuman todennäköisyys ja vaikutus tavoitteisiin. Riskienhallinnan tavoitteena on varmistaa strategian toteutukseen ja liiketoiminnan tavoitteisiin liittyvien keskeisten epävarmuuksien kattava, ajankohtainen ja luotettava ymmärtäminen sekä niihin liittyvien hallintatoimenpiteiden priorisointi ja toteuttaminen.

Riskit ryhmitellään neljään luokkaan: strategiset, operatiiviset, taloudelliset ja vaatimustenmukaisuusriskit (compliance). F-Securen merkittävimmät riskit liittyvät seuraaviin tekijöihin:

- markkinasuhdanteiden epävakaisuuden heijastuminen liiketoiminnan volyymeihin
- tietoturvamarkkinoiden muuttuminen sekä muutokset tuotteiden asiakaskysynnässä
- muutokset kilpailuympäristössä
- avainasiakkaiden ja -kumppanuuksien mahdollinen menettäminen
- epäonnistuminen tarvittavan henkilöstön rekrytoinnissa ja mahdollinen avainhenkilöstön menettäminen
- tuotevalikoiman riittämätön kilpailukyky muuttuvassa markkinatilanteessa
- yhtiön immateriaalioikeuksiin (IPR) kohdistuvat vaateet
- altistuminen riskeille, jotka syntyvät sopimuksellisista vastuista
- yrityskauppojen loppuun viennin epäonnistuminen
- uusien tuotteiden markkinoille tuonnin epäonnistuminen
- yhtiön tuotteisiin ja palveluihin liittyvät tietoturvauhat
- alueelliset poliittiseen tai taloudelliseen ilmapiiriin tai säätelyyn liittyvät luottoriskit
- muuttuviin lakeihin ja säännöksiin sekä veroviranomaisten näiden pohjalta tekemiin tulkintoihin liittyvät veroriskit

Katsauskauden jälkeiset tapahtumat

Katsauskauden jälkeisillä tapahtumilla ei arvioida olevan materiaalista vaikutusta yhtiön näkymiin vuodelle 2017.

Yt-neuvottelut saatu päätökseen

F-Secure on tänään (pörssitiedote 4. 5. 2017) saattanut päätökseen 20. 3. 2017 julkistetut yt-neuvottelut. Kuten aiemmin on kerrottu, F-Secure lisää vuonna 2017 merkittävästi investointeja yritystietoturvaan kiihdyttääkseen yhtiön kasvua entisestään. Yhtiö aloitti yhteistoimintaneuvottelut resursoinnin uudelleenkohdistamiseksi sekä varmistaakseen, että investoinnit kohdentuvat osa-alueisiin, jotka ovat kriittisimpiä kasvun tukemiselle sekä yhtiön kilpailukyvyn säilyttämiselle. Neuvottelujen tulos johtaa 18 henkilön vähennyksiin Suomessa. Aiemmin johto arvioi toimenpiteiden johtavan enimmillään kolmenkymmenen henkilön vähentämiseen. Yhtiö on kirjannut ensimmäisellä neljänneksellä 0,8 miljoonan euron uudelleenjärjestelykulut neuvotteluihin liittyen.

Varsinainen yhtiökokous

F-Secure Oyj:n varsinainen yhtiökokous pidettiin 5. 4. 2017. Yhtiökokous vahvisti tilinpäätöksen ja konsernitilinpäätöksen vuodelta 2016 sekä myönsi vastuuvapauden hallituksen jäsenille ja toimitusjohtajalle.

Yhtiökokous valitsi hallituksen varsinaisiksi jäseniksi uudelleen seuraavat henkilöt: Pertti Ervi, Matti Heikkonen, Bruce Oreck ja Risto Siilasmaa. Hallituksen uusiksi jäseniksi valittiin Sofie Nystrøm, Päivi Rekonen ja Ari Inki. Hallitus valitsi järjestäytymiskokouksessaan puheenjohtajaksi Risto Siilasmaan. Henkilöstövaliokunnan puheenjohtajaksi nimettiin Risto Siilasmaa ja jäseniksi Bruce Oreck ja Matti Heikkonen. Tarkastusvaliokunnan puheenjohtajaksi nimettiin Pertti Ervi ja jäseniksi Sofie Nystrøm, Päivi Rekonen ja Ari Inki.

Yhtiökokous päätti jakaa osinkoa 0,06 euroa osakkeelta sekä lisäosinkoa 0,06 euroa osakkeelta. Osinko maksettiin osakkeenomistajille, jotka olivat osingonmaksun täsmäytyspäivänä 7. 4. 2017 merkittynä Euroclear Finland Oy:n pitämään yhtiön osakasluetteloon. Osingon maksupäivä oli 20. 4. 2017.

Yhtiökokous myös hyväksyi kaikki 15. 3. 2017 lähetetyssä kokouskutsussa olleet hallituksen ehdotukset. Tietoa yhtiökokouksessa tehdyistä päätöksistä löytyy 5. 4. 2017 julkaistusta pörssitiedotteesta ja yhtiön verkkosivuilta.

Markkinakatsaus

Kasvava ja monimuotoistuva laitekanta sekä erilaiset toisiinsa kytköksissä olevat verkkopalvelut tekevät tietoturvan hallinnasta entistä haasteellisempaa niin yrityksille kuin yksityishenkilöillekin. Nämä tekijät yhdessä IT-järjestelmien monimutkaisuuden lisääntymisen kanssa kasvattavat kysyntää tietoturvapalveluille. Edistyneet kyberhyökkäykset yleistyvät ja niiden tekijät muuttuvat sinnikkäämmiksi. Samaan aikaan rikolliset pyrkivät hyödyntämään yleisten ohjelmistojen haavoittuvuuksia edukseen, ja hyökkäysten kohteena ovat paitsi kaiken kokoiset yritykset myös yksityishenkilöt. Rikollisten lisäksi hallitukset ja haktivistit hyödyntävät haavoittuvuuksia mm. vakoiluun ja seurantaan.

Yrityksiä vastaan tehtyjä hyökkäyksiä ei monesti huomata kuukausiin, mikä lisää kysyntää tietomurtojen havaitsemiseen ja niihin reagointiin liittyville tuotteille ja palveluille. Tällaiset ratkaisut täydentävät päätelaitteiden tietoturvamarkkinaa. Yritykset ja muut organisaatiot käyttävät myös entistä enemmän hallinnoituja tietoturvapalveluita ja pilvipohjaisia ratkaisuja auttamaan niitä hallitsemaan tietoturvaansa. Tämän kehityskulun uskotaan pitkällä aikavälillä siirtävän investointeja pois paikallisista tietoturvaratkaisuista, samalla kun uusia liiketoimintamahdollisuuksia syntyy pilvipalvelualustojen turvaamisessa. Etenkin suuret organisaatiot ovat lisäksi kiinnostuneita mobiililaitteidensa turvaamisesta.

Kuluttajien tietoturvaluotteiden markkinoihin vaikuttaa merkittävästi laitekannan muuttuminen, sovelluskauppojen suosion kasvu sekä verkkomyynnin kehitys ylipäänsä. Vaikka PC-myynti on laskenut hieman, kokonaisuudessaan verkkoon kytkettyjen laitteiden määrä kodeissa kasvaa nopeasti, mikä avaa uusia mahdollisuuksia innovatiivisille tietoturvaluotteille. Lisäksi on mahdollista vallata markkinaa kilpailijoilta myös perinteisillä tietoturvaluotteilla.

Maailmanlaajuisesti tietoturvamarkkinan koko vuonna 2016 oli 83,7 miljardia dollaria, ja sen odotetaan kasvavan 7,9 % vuosittain 2015–2020¹⁾. Yritysten päätelaitteiden tietoturvamarkkinan koko vuonna 2016 oli 3,3 miljardia dollaria, ja sen odotetaan kasvavan 2,5 prosenttia vuosittain 2015–2020¹⁾. Kuluttajien tietoturvaluotteiden markkinan koko vuonna 2016 oli 4,7 miljardia dollaria, ja sen odotetaan kasvavan 1,5 %:lla vuosittain 2015–2020¹⁾. Yritysten ulkoistettujen tietoturvapalveluiden (sisältäen hallinnoitua tietoturvapalveluita) markkinan koko vuonna 2016 oli 15,9 miljardia dollaria ja sen odotetaan kasvavan 11,7 %:lla vuosittain 2015–2020¹⁾.

Lähde: ¹⁾ Gartner, Forecast Information Security, Worldwide, 2014–2020, 4Q16, Ruggero Contu, Christian Canales, Sid Deshpande, Lawrence Pingree, 25.1.2017. Markkinoiden koko on laskettu nykydollareissa, kasvuasteet puolestaan kurssi vakioituna.

Kyiseisessä Gartnerin raportissa kuvataan Gartnerin mielipiteitä ja näkemyksiä tutkimuksen pohjalta osana Gartnerin tilauspalvelua. Raportti kuvaa tilannetta raportin alkuperäisenä julkaisuajankohtana (eikä tämän osavuosisikatsauksen julkaisuajankohtana) ja Gartnerin näkemykset voivat muuttua.

Strategia 2017–2020

F-Securen tavoitteena on parhaalla mahdollisella tavalla hyödyntää fyysisen maailman ja internetin kytketyminen entistä tiiviimmin yhteen. Yhtiön strategiassa heijastuu niin verkkoon kytkettyjen laitteiden määrän nopea kasvuvauhti, liiketoiminnan digitalisaation myötä muuttuneet toimintatavat kuin kyberrikollisuuden lisääntyminen. Strategian toimeenpanon myötä F-Securen muuntautuminen pääte-laitekeskeisestä virustorjuntayhtiöstä kyberturvallisuustuotteiden ja -palveluiden monipuolisemmaksi tarjoajaksi nopeutuu entisestään.

Strategian taustalla on yhtiön halu kasvaa. F-Secure jatkaa investointejaan nopeimmin kasvaville yritystietoturvamarkkinoille. Näitä ovat muun muassa uudet pilvialustojen tietoturvaluotteet, jälleenmyyjäkanavan kautta myytävät päätelaitteiden tietoturva-palvelut, tietomurtojen havainnointi- ja niihin reagointipalvelut, sekä kyberturvallisuuspalvelut. Kuluttajaliiketoiminnassa investointeja jatketaan tavoitteena kannattava kasvu. Kasvustrategian toteuttamiseksi F-Secure rekrytoi aktiivisesti kokeneita tietoturva-ammattilaisia, nousevia kyberturvallisuuskykyjä ja hyviä myyjiä. Yhtiö tavoittelee kasvua myös yritysostoilla.

Koska verkkoon kytkettyjen laitteiden määrä kasvaa räjähdysmäisesti niin työelämässä kuin arjessa, ihmiset odottavat palveluiden ja tiedon olevan saatavilla kaikkialla ja kaikilla laitteilla. Verkoasiointi on monille yhä useammin ensisijainen asiointitapa. Vastaavasti verkkorikollisuus on nykyisin aina läsnä ja maailmanlaajuisesti verkostoitunutta. Kyberuhat kehittyvät nopeasti, vaikuttavat entistä laajemmin ja samalla muuttuvat monimutkaisemmiksi. Ihmisten, organisaatioiden ja uudenlaisen teknologian suojaaminen hyökkäyksiltä vaatii yksittäisten tuotteiden sijaan laajan tietoturvaratkaisujen kirjon hyödyntämistä.

Suuryritykset, joilla on kriittisiä IT-järjestelmiä tai asiakastietoja, ovat kyberturvallisuudessa markkinan edelläkävijöitä. Tällaiset yritykset tarvitsevat viimeisimpiä uhkien torjunta- ja havaitsemisratkaisuita sekä keinoja ennakoita uhkia ja reagoida niihin. F-Secure palvelee jo nykyisin kaikista vaativimpiakin asiakkaita hyödyntäen asiantuntijoidensa osaamista ja ammattitaitoa. Jatkossa yhtiö tavoittelee asemansa vahvistamista tässä vaativassa asiakassegmentissä valikoiduilla toimialoilla. Näitä toimialoja ovat finanssiteollisuus, peli- ja uhkapeliteollisuus, ilmailuteollisuus, puolustusteollisuus, lainvalvonta-ala sekä globaalit bränditalot.

Ajan myötä vaativimpia kyberturvallisuusratkaisuita tullaan hyödyntämään skaalautuvien yritystietoturvaluotteiden kehittämiseksi ja myydään yhtiön vahvan ja laajentuvan jälleenmyyjäkanavan kautta. Loppujen lopuksi sama teknologia kaupallistetaan myös kuluttajamarkkinoille, jossa F-Securen kattava operaattoriverkosto tarjoaa tehokkaan kanavan markkinoille.

F-Secure pyrkii parhaalla mahdollisella tavalla hyödyntämään kaupallisesti yhtiön teknisen osaamisen ja lukuisat myyntikanavat sekä kasvamaan valituilla kohdemarkkinoilla. Näitä ovat kyberturvallisuustarjooma suuryrityksille Euroopassa ja valituilla toimialoilla sekä yrityksille jälleenmyyjäkanavan kautta maailmanlaajuisesti myytävät tietoturvaratkaisut. Kuluttajaliiketoiminnassa F-Secure jatkaa liike-toimintaa olemassa olevien kanaviensa kautta tavoitteena kannattava kasvu.

Näkymät vuodelle 2017

Yritystietoturvaliiketoimintaan vuonna 2016 tekemiemme investointien aikaansaamien tulosten rohkaisemana olemme päättäneet lisätä merkittävästi investointeja sekä tuotekehitykseen että tuotteiden markkinoille vientiin vuonna 2017. Yhtiön näkymät vuodelle 2017 ovat:

- F-Secure odottaa yhtiön liikevaihdon kasvavan vuonna 2017 edelliseen vuoteen verrattuna (2016: 158,3 milj. eur)
- Liikevoiton odotetaan olevan 8–12 miljoonaa euroa (2016: 19,2 milj. eur); kannattavuuden ennustetaan olevan vuonna 2017 heikoimmillaan ensimmäisellä neljänneksellä tyypillisen kausivaihtelun seurauksena, ja paranevan selvästi vuoden loppua kohden

Yhtiö arvioi liikevaihdon kasvavan erityisesti kyberturvallisuuspalveluissa sekä jälleenmyyjien kautta myytävissä yritystietoturvatuotteissa (varsinkin päätelaitteiden tietoturvatuotteet, Rapid Detection Service ja F-Secure Radar).

Päätös investointien lisäämisestä yritystietoturvatuotteisiin pohjaa liikevaihdon kasvuvauhtiin, joka on saavutettu viimeisten kahden vuoden aikana. Yhtiö uskoo, että lisäinvestoinnit Rapid Detection Servicen ja F-Secure Radarin sekä päätelaitteiden tietoturvatuotteiden markkinoille pääsyn jouduttamiseksi parantavat F-Securen tuotetarjooman kilpailukykyä sekä kasvattavat ristiinmyyntiä nykyisille asiakkaille. Samalla ne lisäävät yhtiön kasvumahdollisuuksia. Kasvuinvestointien vaikutus kannattavuuteen tulee olemaan selvästi negatiivinen vuonna 2017.

F-Securen kyberturvallisuuskonsultit tunnustetaan laajalti alansa huipuksi ja heidän palveluidensa kysyntä on kovaa useilla toimialoilla kansainvälisesti. Tästä syystä konsultointiliiketoiminnan laajentamista jatketaan.

Kuluttajien tietoturvan liikevaihdon arvioidaan pysyvän kutakuinkin edellisen vuoden tasolla.

Näkymät strategijaksolle 2017–2020

Liikevaihdon ennakoitun kasvun ja yhtiön tuotepohjaisen, korkeakatteisen ja skaalautuvan liiketoimintamallin odotetaan parantavan kannattavuutta selvästi viime vuoden tasoa (2016: 12 % liikevaihdesta) korkeammaksi strategijakson 2017–2020 loppua kohden.

LISÄTIETOA

Tiedotustilaisuus ja webcast

Suomenkielinen tiedotustilaisuus analytikoille ja lehdistölle pidetään tänään klo 11.00–12.00 yhtiön pääkonttorissa osoitteessa Tammasaarekatu 7, 00180 Helsinki (Ruoholahti).

Webcast kansainvälisille sijoittajille ja analytikoille järjestetään kello 14.00.

- Linkki webcastiin: <https://meet.f-secure.com/tapio.pesola/CW0MMZ4L>
- Webcastiin voi osallistua myös puhelimitse soittamalla numeroon +358 9 751 10100. Puhelinkonferenssin tunnus on 3095794.

Esitysmateriaali on saatavilla ennen tilaisuuden alkua yhtiön verkkosivuilla: <http://www.f-secure.fi/sijoittajat>.

Taloudellinen kalenteri

F-Secure Oyj julkistaa osavuositietonsa vuonna 2017 seuraavasti:

- Vuoden 2017 toiselta neljännekseltä – 10. elokuuta 2017
- Vuoden 2017 kolmannelta neljännekseltä – 9. marraskuuta 2017

Yhteystiedot



Samu Konttinen, toimitusjohtaja, F-Secure Oyj
+358 9 2520 0700



Eriikka Söderström, talousjohtaja, F-Secure Oyj
+358 40 669 1844



Tapio Pesola, sijoittajasuhdepäällikkö, F-Secure Oyj
+358 44 3 734693

Tämä osavuositarkastus on laadittu IAS 34 standardin Osavuositarkastukset mukaisesti ja tässä katsauksessa on noudatettu samoja laatimisperiaatteita kuin tilinpäätöksessä 2016. Tätä osavuositarkastusta ei ole tilintarkastettu.

Vuonna 2015 myyty pilvitalennusliiketoiminta on raportoitu lopetettuina toimintoina vuosina 2015–2016. Luvut on alla olevissa taulukoissa esitetty miljoonina euroina, ellei muuta ole mainittu.

TULOSLASKELMA

Jatkuvat toiminnot	1–3/2017	1–3/2016	Muutos %	1–12/2016
Liikevaihto	41,0	37,8	9	158,3
Myytyjä suoritteita vastaavat kulut	-1,5	-1,6	-8	-5,8
Bruttokate	39,6	36,2	9	152,5
Liiketoiminnan muut tuotot	0,6	0,9	-29	4,3
Myynnin ja markkinoinnin kulut	-26,1	-23,5	11	-95,5
Tutkimuksen ja tuotekehityksen kulut	-8,7	-7,4	17	-28,4
Hallinnon kulut	-3,8	-3,0	28	-13,7
Liiketulos	1,6	3,2	-50	19,2
Rahoitustuotot (netto)	-0,1	-0,3	-78	1,5
Tulos ennen veroja	1,5	2,9	-48	20,8
Tuloverot	-0,5	-0,6	-17	-5,1
Tilikauden tulos, jatkuvat toiminnot	1,0	2,3	-56	15,7
Lopetut toiminnot		0,2		-0,5
Tilikauden tulos yhteensä	1,0	2,5	-61	15,2
Muut laajan tuloksen erät				
Ulkomaisiin yksikköihin liittyvät muuntoerot	0,0	-0,1		-0,3
Myytavissä olevat rahoitusvarat	0,4	0,4		0,9
Muihin laajan tuloksen eriin liittyvät verot	-0,1	-0,1		-0,2
Tilikauden laaja tulos yhteensä (emoyhtiön osakkeenomistajille)	1,3	2,8		15,6
Osakekohtainen tulos	1–3/2017	1–3/2016		1–12/2016
Osakekohtainen tulos, laimentamaton ja laimennettu, EUR	0,01	0,02		0,10
Osakekohtainen tulos, jatkuvat toiminnot, laimentamaton ja laimennettu, EUR	0,01	0,01		0,10

TASE

Varat	31.3.2017	31.3.2016	31.12.2016
Aineelliset hyödykkeet	3,2	3,1	3,3
Aineettomat hyödykkeet	14,0	11,6	13,4
Liikearvo	8,4	7,6	7,6
Laskennalliset verosaamiset	2,8	1,3	2,7
Muut saamiset	0,1	0,0	0,1
Pitkäaikaiset varat yhteensä	28,4	23,6	27,2
Vaihto-omaisuus	0,1	0,5	0,1
Myyntisaamiset ja muut saamiset	43,3	44,2	46,2
Tilikauden verotettavaan tuloon perustuvat verosaamiset	0,5	1,1	0,3
Myytävässä olevat rahoitusvarat	64,1	64,9	63,7
Rahat ja pankkisaamiset	32,3	28,2	29,0
Lyhytaikaiset varat yhteensä	140,3	138,9	139,4
Lopetetut toiminnot		3,2	1,5
Yhteensä	168,7	165,7	168,1
Oma pääoma ja velat	31.3.2017	31.3.2016	31.12.2016
Oma pääoma	77,4	80,0	75,9
Laskennalliset verovelat	0,3	1,0	0,4
Saadut ennakot, pitkäaikaiset	12,9	11,6	13,7
Muut velat			0,2
Varaukset	1,2		0,2
Pitkäaikaiset velat yhteensä	14,4	12,6	14,4
Ostovelat ja muut velat	30,5	25,8	32,1
Tilikauden verotettavaan tuloon perustuvat verovelat	2,2	0,5	2,5
Saadut ennakot, lyhytaikaiset	43,4	38,2	40,5
Varaukset	0,8		
Lyhytaikaiset velat yhteensä	76,9	64,5	75,1
Lopetetut toiminnot		8,6	2,6
Yhteensä	168,7	165,7	168,1

RAHAVIRTALASKELMA

	1–3/2017	1–3/2016	1–12/2016
Liiketoiminnan rahavirta	5,5	-1,1	21,9
Investointien rahavirta ¹⁾	-2,3	-0,6	-4,6
Rahoituksen rahavirta ²⁾			-18,7
Rahavarojen muutos	3,2	-1,8	-1,4
Rahavarat kauden alussa	29,0	29,9	29,9
Muuntoero	0,1	0,1	0,6
Rahavarat kauden lopussa	32,3	28,3	29,0

¹⁾ F-Securella on sijoituksia myytävissä olevissa rahoitusvaroissa, jotka koostuvat korkoinstrumenteista sekä näihin sijoittavien rahastojen osuuksista. Myytävissä olevat rahoitusvarat ovat osa konsernin jatkuvaa kassanhallintaa.

F-Secure on aiemmin esittänyt myytävissä olevat rahoitusvarat konsernin rahavirtalaskelman rahavaroissa. Kaikki myytävissä olevat rahoitusvarat eivät kuitenkaan täytä IAS 7 -standardin mukaista lyhytaikaisten investointien määritelmää, joten aiempi luokittelu on ollut virheellinen. Virhe ei ole olennainen eikä sillä ole

vaikutusta konsernin tuloslaskelmaan tai taseeseen. F-Secure on vuoden 2016 puolivuotiskatsauksessaan luokitellut mainitut myytävissä olevat rahoitusvarat uudelleen niin, että niihin liittyvät rahavirrat esitetään nyt investointien rahavirroissa.

²⁾ Rahoituksen rahavirta

Vuonna 2016 maksettu osinko oli 18 696 322,80 euroa.

OMAN PÄÄOMAN MUUTOKSET

	Osakepääoma	Ylikurssi- rahasto	SVOP	Omat osakkeet	Kertyneet voittovarot	Myytävissä olevat rahavarat	Muuntoerot	Yhteensä
Oma pääoma 31.12.2015	1,6	0,2	5,1	-7,0	76,2	0,4	0,6	77,1
Tilikauden laaja tulos yhteensä					2,5	0,4	-0,1	2,8
Osakeperusteisten maksujen kustannus					0,1			0,1
Oma pääoma 31.3.2016	1,6	0,2	5,1	-7,0	78,9	0,7	0,6	80,0
Oma pääoma 31.12.2016	1,6	0,2	5,2	-5,7	73,4	1,1	0,3	75,9
Tilikauden laaja tulos yhteensä					1,0	0,3	0,0	1,3
Osakeperusteisten maksujen kustannus					0,2			0,2
Oma pääoma 31.3.2017	1,6	0,2	5,2	-5,7	74,6	1,4	0,3	77,4

1 SEGMENTIT

Konsernissa seurataan yhtä segmenttiä (tietoturva).

Kehitys neljännesvuosittain	1–3/2017	10–12/2016	7–9/2016	4–6/2016	1–3/2016	10–12/2015
Liikevaihto	41,0	42,4	38,8	39,3	37,8	38,9
Myytjä suoritteita vastaavat kulut	-1,5	-1,4	-1,3	-1,5	-1,6	-1,4
Bruttokate	39,6	41,0	37,5	37,8	36,2	37,6
Liiketoiminnan muut tuotot	0,6	1,6	0,8	1,1	0,9	1,2
Myyntin ja markkinoinnin kulut	-26,1	-23,8	-23,8	-24,4	-23,5	-22,6
Tutkimuksen ja tuotekehityksen kulut	-8,7	-7,8	-6,6	-6,6	-7,4	-6,8
Hallinnon kulut	-3,8	-4,1	-3,4	-3,3	-3,0	-4,3
Liiketulos	1,6	6,9	4,5	4,6	3,2	5,0
Rahoitustuotot	-0,1	0,7	0,0	1,1	-0,3	-0,6
Tulos ennen veroja	1,5	7,6	4,5	5,7	2,9	4,4

Maantieteelliset tiedot

Liikevaihto, jatkuvat toiminnot	1–3/2017	1–3/2016	1–12/2016
Pohjoismaat	15,1	13,9	57,4
Muu Eurooppa	16,2	15,4	65,0
Pohjois-Amerikka	3,9	3,6	14,6
Muu maailma	5,8	4,9	21,2
Yhteensä	41,0	37,8	158,3

2 LOPETETUT TOIMINNOT

F-Secure Oyj myi pilvipalveluliiketoimintansa Synchronoss Technologies Inc:lle vuonna 2015. Pilvipalveluliiketoiminta luokiteltiin lopetetuksi toiminnoksi 2015–2016.

F-Securen entinen ranskalainen palveluntoimittaja on esittänyt vaateita F-Securea vastaan perustuen palvelujen hankintaan liittyvään sopimukseen. F-Secure on valittanut ensimmäisen oikeusistuimen päätöksestä ja asian käsittely on kesken ranskalaisessa oikeusistuimessa. Meneillään olevaan prosessiin liittyen F-Securella on 1,2 miljoonan euron varaus. F-Secure ei ennakoit esitetyillä vaatimuksilla ja kiistan lopullisella ratkaisulla olevan olennaista vaikutusta konsernin taloudelliseen asemaan.

Tilikauden tulos lopetetuista toiminnoista	1–3/2017	1–3/2016	1–12/2016
Liikevaihto		1,5	3,3
Kulut		-1,2	-3,9
Tulos ennen veroja		0,3	-0,6
Verot		-0,1	0,1
Tilikauden tulos		0,2	-0,5
Osakekohtainen tulos	1–3/2017	1–3/2016	1–12/2016
Osakekohtainen tulos, lopetetut toiminnot, laimentamaton ja laimennettu, EUR		0,01	0,00
Rahavirtalaskelma	1–3/2017	1–3/2016	1–12/2016
Liiketoiminnan rahavirta		-2,4	2,7
Rahavarojen muutos		-2,4	2,7

3 YRITYSHANKINTA

F-Secure hankki 15. helmikuuta 2017 yksityisesti omistetun Inverse Path S.r.l.:n koko osakekannan. Inverse Path on italialainen yhtiö, joka tarjoaa tietoturvapalveluita ilmaisu-, auto- ja teollisuusvalvontasektoreille. Hankinta ei ole konsernin lukujen kannalta olennainen. Hankinnasta syntynyt liikearvo heijastaa yhtiön osaamisen ja asiantuntemuksen arvoa, eikä se ole verovähennyskelpoinen.

4 KÄYVÄT ARVOT

Rahoituserien kirjanpitoarvo vastaa käypää arvoa.

Käypään arvoon arvostetut varat	Yhteensä	Taso 1	Taso 2	Taso 3
Myytavissä olevat rahoitusvarat 31.3.2017	64,1	0,2	63,8	0,0
Myytavissä olevat rahoitusvarat 31.3.2016	64,9	0,1	64,7	0,1
Myytavissä olevat rahoitusvarat 31.12.2016	63,7	0,2	63,5	0,0

5 AVAINLUVUT

Tämän kohdan tunnusluvut on laskettu konsernin luvuista, jotka sisältävät jatkuvat ja lopetut toiminnot. Vain jatkuvista toiminnoista lasketut tunnusluvut on merkitty erikseen.

	1–3/2017	1–3/2016	1–12/2016
Liiketulos, % liikevaihdosta, jatkuvat toiminnot	3,9	8,4	12,1
Sijoitetun pääoman tuotto, %	8,8	18,6	28,6
Oman pääoman tuotto, %	5,2	12,8	19,9
Omavaraisuusaste, %	68,8	68,9	66,7
Nettovelkaantumisaste, %	-124,5	-116,2	-122,1
Osakekohtainen tulos, laimentamaton ja laimennettu, EUR	0,01	0,02	0,10
Osakekohtainen tulos, jatkuvat toiminnot, laimentamaton ja laimennettu, EUR	0,01	0,01	0,10
Oma pääoma/osake, EUR	0,50	0,50	0,49
P/E luku	132,3	40,7	35,6
Investoinnit, MEUR	2,6	0,6	6,9
Vastuut, MEUR	16,3	17,2	17,7
Poistot, jatkuvat toiminnot, MEUR	-1,4	-1,3	-5,3
Henkilöstö keskimäärin	1 033	940	981
Henkilöstö kauden lopussa	1 055	950	1 026

6 AVAINLUKUJEN LASKENTAKAAVAT

Omavaraisuusaste, %	$\frac{\text{Oma pääoma yhteensä}}{\text{Taseen loppusumma – saadut ennakot}} \times 100$
Sijoitetun pääoman tuotto, %	$\frac{\text{Tulos ennen veroja + rahoituskulut (annualisoitu)}}{\text{Taseen loppusumma – korottomat velat (keskim. kauden aikana)}} \times 100$
Oman pääoman tuotto, %	$\frac{\text{Tilikauden tulos (annualisoitu)}}{\text{Oma pääoma yhteensä (keskim. kauden aikana)}} \times 100$
Velkaantuneisuusaste, %	$\frac{\text{Korolliset velat – rahat ja pankkisaamiset sekä myytävänä olevat rahoitusvarat}}{\text{Oma pääoma yhteensä}} \times 100$
Tulos / osake, euroa	$\frac{\text{Emoyhtiön omistajille kuuluva kauden tulos}}{\text{Ulkona olevien osakkeiden keskimääräinen lukumäärä}}$
Oma pääoma / osake, euroa	$\frac{\text{Emoyhtiön omistajille kuuluva oma pääoma}}{\text{Ulkona olevien osakkeiden lukumäärä kauden päättyessä}}$
P/E luku	$\frac{\text{Osakkeen päätöskurssi kauden lopussa}}{\text{Tulos/osake (annualisoitu)}}$
Kiinteät kulut	Myyntin ja markkinoinnin, tutkimuksen ja tuotekehityksen sekä hallinnon kulut

CYBER SECURITY LIVES HERE

F-Secure Oyj
Tammasaarencatu 7
PL 24, 00181 Helsinki
Puh. +358 9 2520 0700
investor-relations@f-secure.com
www.f-secure.com/sijoittajat