

F-SECUREN OSAVUOSIKATSAUS
1.1.–30.9.2020

**KANNATTAVUUS VAHVISTUI EDELLEEN,
LIIKEVAIHTO SÄILYI VIIME VUODEN TASOLLA**

KESKEISET TAPAHTUMAT HEINÄ–SYYSKUUSSA (Q3)

- Liikevaihto pysyi edellisen vuoden tasolla ja oli 54,5 miljoonaa euroa (53,8 milj. eur)
- Liikevaihto yritystietoturvasta laski 3 % ja oli 29,5 miljoonaa euroa (30,3 milj. eur)
- Liikevaihto kuluttajatietoturvasta kasvoi 7 %, ja oli 25,0 miljoonaa euroa (23,4 milj. eur)
- Oikaistu käyttökate oli 11,0 miljoonaa euroa (6,8 milj. eur) ja 20,2 % liikevaihdosta (12,7 %)
- Liikevoitto oli 6,9 miljoonaa euroa (2,5 milj. eur) ja 12,7 % liikevaihdosta (4,7 %)
- Osakekohtainen tulos oli 0,03 euroa (0,01)
- Liiketoiminnan rahavirta ennen rahoituseriä ja veroja oli 7,9 miljoonaa euroa (3,7 milj. eur)
- F-Secure antoi uudet taloudelliset näkymät vuodelle 2020 15. lokakuuta 2020


KESKEISET TAPAHTUMAT TAMMI–SYYSKUUSSA

- Liikevaihto pysyi edellisen vuoden tasolla ja oli 162,3 miljoonaa euroa (161,2 milj. eur)
- Liikevaihto yritystietoturvasta pysyi edellisen vuoden tasolla ja oli 88,1 miljoonaa euroa (89,8 milj. eur)
- Liikevaihto kuluttajatietoturvasta nousi 4 % ja oli 74,2 miljoonaa euroa (71,4 milj. eur)
- Oikaistu käyttökate oli 28,4 miljoonaa euroa (16,6 milj. eur) ja 17,5 % liikevaihdosta (10,3 %)
- Liikevoitto oli 16,5 miljoonaa euroa (6,4 milj. eur) ja 10,2 % liikevaihdosta (4,0 %)
- Osakekohtainen tulos oli 0,06 euroa (0,02 eur)
- Liiketoiminnan rahavirta ennen rahoituseriä ja veroja oli 28,9 miljoonaa euroa (10,3 milj. eur)
- F-Secure antoi uudet taloudelliset näkymät vuodelle 2020 15. lokakuuta 2020

Vuonna 2020 ei ole vertailukelpoisuuteen vaikuttavia muutoksia laadintaperiaatteissa.

SISÄLTÖ

- 02 Keskeiset tapahtumat
- 03 Näkymät
- 04 Toimitusjohtaja Samu Konttinen
- 05 Taloudellinen kehitys
- 13 F-Securen tuotteet ja palvelut
- 15 Avainluvut
- 16 Taulukot

 Tämän katsauksen lukuja ei ole tilintarkastettu. Suluissa olevat vertailuluvut viittaavat edellisen vuoden vastaavaan jaksoon, jollei toisin mainita.

NÄKYMÄT

F-Secure julkaisi taloudelliset näkymät vuodelle 2020 15. lokakuuta 2020

F-Securen taloudelliset näkymät vuodelle 2020

- Yritystietoturvatuotteiden liikevaihdon odotetaan kasvavan verrattuna vuoteen 2019
- Kyberturvallisuuskonsultoinnin liikevaihdon odotetaan laskevan verrattuna vuoteen 2019
- Kuluttajatietoturvan liikevaihdon odotetaan kasvavan verrattuna vuoteen 2019
- Oikaistun käyttökateen odotetaan olevan yli 33 miljoonaa euroa



TOIMITUSJOHTAJA SAMU KONTTINEN

”SKAALAUTUVAT TUOTELIIKE-TOIMINTAMME KASVOIVAT, KUN TAAS KYBERTURVALLISUUS-KONSULTOINNIN LIIKEVAIHTO LASKI”

F-Securen liikevaihto pysyi kolmannella neljänneksellä viime vuoden tasolla ja oli 54,5 miljoonaa euroa. Skaalautuvat tuoteliiketoimintamme kasvoivat, kun taas kyberturvallisuuskonsultoinnin liikevaihto laski viime vuoteen verrattuna.

COVID-19-pandemia pienensi aktiviteettitasoja, mikä auttoi 20 % käyttökatemarginaalin saavuttamisessa.

Hallinnoitujen tietoturvapalveluiden (MDR) kasvu jatkui kolmannella neljänneksellä, kun voitimme Euroopassa useita uusia sopimuksia terveydenhuollon, median ja puolustusteollisuuden toimialoilla.

MDR-tilausten vahva uusimisaste on osoitus hallinnoitujen tietoturvapalveluidemme

lisäarvosta, joka auttaa asiakkaitamme tehostamaan tietoturvasa kestävyyttä ja tietotekniikan turvallisuuskäytäntöjä sen lisäksi, että vastaamme tietoturvahyökkäysten havainnoinnista ja vastatoimista. COVID-19-pandemia vaikutti kolmannella neljänneksellä edelleen kielteisesti hallinnoitujen tietoturvapalvelujen kasvuun myyntisykliä pitkeytyessä.

Päätelaitteiden tietoturvaliiketoiminta jatkoi hienoista kasvua lopetettujen tuotteiden vaikutus pois lukien. Olen tyytyväinen, että onnistumisia uusmyynissä tapahtuu kaikilla päämarkkina-alueillamme Euroopassa ja Japanissa. Uusmyynnin vahvan kasvun taustalla ovat päätelaitesuojauksen kokonaisratkaisun onnistunut myynti sekä uudet asiakkuudet Cloud Protection -tuotteille, kuten esimerkiksi julkistettu sopimus Yahoo! JAPANin kanssa. Kaiken kaikkiaan olen tyytyväinen toimintaamme kanavakumppaniemme kanssa, minkä seurauksena uusien tilausten määrä on kasvanut selvästi liikevaihtoa nopeammin kolmen viimeisen neljänneksen ajan.

COVID-19-pandemia vaikutti edelleen konsultointiliiketoimintaamme kielteisesti ja aiheutti liikevaihdon laskun viime vuodesta. Liikevaihdossa oli edelleen merkittäviä alueellisia eroja, mutta kaiken kaikkiaan tilanne vaikuttaa kohentuneen viime keväästä asiakkaiden tottuessa uusiin etätyöskentelytapoihin. Pandemia varjostaa edelleen konsultointiliiketoiminnan ennustettavuutta lyhyellä aikavälillä, mutta pitkällä aikavälillä markkina on houkutteleva kannattavan kasvun saavuttamiseksi.

Kuluttajatietoturva kasvoi viime vuodesta sekä operaattorikanavassa että suoramyynissä. Kasvu juontuu keskeisistä SAFE- ja TOTAL-ratkaisuistamme sekä uusista sopimuksista Yhdysvalloissa ja Aasiassa. Olemme voittaneet operaattorisopimuksia F-Secure SENSE ja F-Secure ID PROTECTION -tuotteille perinteisen päätelaitesuojauksen lisäksi, mikä tarjoaa kasvupotentiaalia pitkällä aikavälillä. Liikevaihdon raportoitu seitsemän prosentin kasvu sisältää kertaluontoisista eristä johtuvan hienoisen positiivisen vaikutuksen.

Kolmannen neljänneksen myötä päättyy osaltani myös yksi aikakausi, kun luovutan F-Securen toimitusjohtajuuden seuraajalleni. Olen ylpeä voidessani jättää jälkeeni hienon yhtiön, joka on muuntautunut päätelaitetietoturvatuottajasta yhtiöksi, jolla on laaja valikoima tietoturvatuotteita ja -palveluita. Kehityksen ansiosta yhtiö suojaa tänä päivänä kuluttaja- ja yritysasiakkaitamme paremmin kuin koskaan ennen. Lopuksi haluan kiittää koko henkilöstöämme kuluneen 15 vuoden ajalta, jonka olen ollut osa F-Securea.

Toimitusjohtaja Samu Konttinen

TALOUDELLINEN KEHITYS

milj. eur	7–9/2020	7–9/2019	Muutos %	1–9/2020	1–9/2019	Muutos %	1–12/2019
Liikevaihto	54,5	53,8	1 %	162,3	161,2	1 %	217,3
Kuluttajatietoturvatuotteet	25,0	23,4	7 %	74,2	71,4	4 %	94,8
Yritystietoturva	29,5	30,3	-3 %	88,1	89,8	-2 %	122,5
tuotteet	18,5	18,4	1 %	55,5	54,2	2 %	72,5
konsultointi	10,9	11,9	-8 %	32,6	35,6	-9 %	50,0
Myytyjä suoritteita vastaavat kulut	-11,8	-12,6	-6 %	-35,8	-37,7	-5 %	-50,5
Bruttokate	42,7	41,2	4 %	126,5	123,6	2 %	166,8
Liiketoiminnan muut tuotot ¹⁾	0,4	0,4	-12 %	1,7	1,1	50 %	1,5
Liiketoiminnan muut kulut ¹⁾	-32,0	-34,8	-8 %	-99,6	-108,0	-8 %	-145,1
myynti ja markkinointi	-20,9	-23,3	-10 %	-64,7	-73,9	-12 %	-99,4
tutkimus ja tuotekehitys	-8,0	-8,1	-2 %	-25,5	-24,6	4 %	-33,2
hallinto	-3,1	-3,3	-5 %	-9,3	-9,5	-2 %	-12,4
Oikaistu käyttökate (EBITDA) ²⁾	11,0	6,8	62 %	28,4	16,6	71 %	23,2
% liikevaihdosta	20,2 %	12,7 %		17,5 %	10,3 %		10,7 %
Oikaisut liiketoiminnan muissa tuotoissa					9,1		12,5
Uudelleenjärjestelyyn liittyvät kulut				0,4			-4,6
Käyttökate	11,0	6,8	62 %	28,8	25,7	12 %	31,1
% liikevaihdosta	20,2 %	12,7 %		17,8 %	16,0 %		14,3 %
Poistot	-3,1	-3,5	-11 %	-9,6	-11,0	-13 %	-13,6
Arvonalentumiset	-0,3			-0,3	-6,0	-95 %	-6,3
Yrityshankinnoissa syntyneiden aineettomien hyödykkeiden poistot	-0,7	-0,9	-15 %	-2,4	-2,3	5 %	-4,1
Liikevoitto	6,9	2,5	177 %	16,5	6,4	160 %	7,2
% liikevaihdosta	12,7 %	4,7 %		10,2 %	4,0 %		3,3 %
Oikaistu liikevoitto ²⁾	7,7	3,4	126 %	18,6	6,5	186 %	9,6
% liikevaihdosta	14,0 %	6,3 %		11,4 %	4,0 %		4,4 %
Tulos per osake (EUR) ³⁾	0,03	0,01	494 %	0,06	0,02	255 %	0,02
Saadut ennakot				72,0	70,2	3 %	73,9
Liiketoiminnan rahavirta ennen rahoituseriä ja veroja	7,9	3,7	112 %	28,9	10,3	180 %	19,0
Rahavarat ja käypään arvoon kirjattavat rahoitusvarat				42,8	24,9	72 %	25,5
Sijoitetun pääoman tuotto, %	24,2 %	10,6 %	128 %	20,3 %	8,9 %	128 %	7,8 %
Omavaraisuusaste, %				49,2 %	45,9 %	7 %	49,0 %
Velkaantumisaste, %				8,4 %	28,3 %	-70 %	20,8 %
Henkilöstö kauden lopussa				1 693	1 727	-2 %	1 696

¹⁾ Pois lukien vertailukelpoisuuteen vaikuttavat erät sekä poistot ja arvonalentumiset

²⁾ Oikaisut ovat tavallisesta liiketoiminnasta poikkeavia olennaisia eräiä liittyen yritysostoihin, integraatiokuluihin, uudelleenjärjestelyyn, liiketoimintojen myynnistä saatuihin voittoihin ja tappioihin sekä muihin vertailukelpoisuuteen vaikuttaviin eriin. Oikaistujen kulujen erittely löytyy taulukko-osan liitteestä 5.

³⁾ Perustuen tilikauden keskimääräiseen ulkona olevien osakkeiden lukumäärään 158 051 995 (1–9/2020).

Kolmas vuosineljännes (Q3)

Heinä–syyskuussa yhtiön kokonaisliikevaihto pysyi edellisen vuoden tasolla ja oli 54,5 miljoonaa euroa (53,8 milj. eur). Yritystietoturvan osuus kokonaisliikevaihdosta oli 54 % (56 %).

Yritystietoturva

Yritystietoturvan liikevaihto laski 3 % viime vuodesta 29,5 miljoonaan euroon (30,3 milj. eur). Lasku johtui COVID-19-pandemian negatiivisista vaikutuksista kyberturvallisuuskonsultointiin.

Tuotteet

Yritystietoturvatuotteiden liikevaihto säilyi edellisen vuoden tasolla ja oli 18,5 miljoonaa euroa (18,4 milj. eur.).

Päätelaitteiden tietoturvan (EPP) liikevaihto kasvoi hieman viime vuodesta lopetettujen tuotteiden vaikutus pois lukien. Tilaukset kasvoivat kolmannella neljänneksellä edelleen liikevaihtoa nopeammin. Sopimusten kestot olivat normaalia pidempiä, useiden asiakkaiden sitoutuessa monivuotisiin sopimuksiin. Olemassa olevien EPP-sopimusten uusimisasteet pysyivät hyvällä tasolla. EPP-tuotteiden rinnalla myytävien ratkaisujen lisääntyvä kysyntä oli nähtävissä EDR- (Endpoint Detection and Response) ja Cloud Protection -tuotteiden myynnin kasvuna, vaikkakin valtaosa liiketoiminnasta koostuu edelleen perinteisistä EPP-tuotteista. COVID-19-pandemian vaikutukset päätelaitetietoturvaliiketoimintaan ovat toistaiseksi olleet rajalliset.

Hallinnoituina tietoturvapalveluina (MDR, Managed Detection and Response) myytävien ratkaisujen (F-Secure Countercept) liikevaihto kasvoi viime vuodesta. Kolmannen neljänneksen aikana allekirjoitettiin useita uusia, monivuotisia F-Secure Countercept -sopimuksia muun muassa Iso-Britanniassa, Ranskassa ja Suomessa, huolimatta COVID-19-pandemian vaikutuksista myynti- ja markkinointimalleihin. Kolmannella neljänneksellä sopimusten uusimisaste oli vahva.

Uusiasiakashankekanan kehityksellä ja uusien sopimusten lukumäärällä mitattuna kolmas neljännes oli vuoden 2020 neljänneksistä paras tähän mennessä, vaikka myyntiprosessit ovatkin pitkittyneet COVID-19-pandemian vuoksi. Tämän negatiivisen vaikutuksen odotetaan jatkuvan pandemian aikana.

Kyberturvallisuuskonsultointi

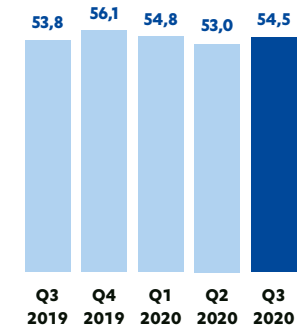
Kyberturvallisuuskonsultoinnin liikevaihto laski 8 % viime vuodesta ja oli 10,9 miljoonaa euroa (11,9 milj. eur).

Konsultointiliiketoiminnassa toimeksiantojen suorittamista jatkettiin pääsääntöisesti etätyöskentelyä, vaikka asiakkaiden vaatimukset toimeksiantojen toteuttamisesta paikan päällä ja yritysten vähentyneet tietoturvainvestoinnit ovat vaikuttaneet liiketoimintaan kielteisesti. Olemme reagoineet tilanteeseen mukauttamalla kustannuksia useissa toimipisteissä. Pohjoismaissa erittäin mittava projekti on päätös-vaiheessa, mikä supistaa sen laajuutta viime vuoteen verrattuna. Kaiken kaikkiaan tilanne vaikuttaa kohentuneen kevääseen verrattuna, mikä näkyy käynnissä olevien projektien laajenuksina, kun taas uusiasiakashankintaa pandemia on vaikeuttanut. Konsultointiliiketoiminnan ennustettavuus on edelleen heikko, ja pandemian mahdollisen pitkittymisen odotetaan vaikuttavan liiketoimintaan negatiivisesti.

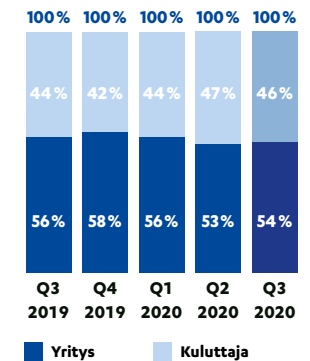
Kuluttajätietoturva

Kuluttajätietoturvan liikevaihto kasvoi 7 % viime vuodesta sekä operaattorikanavassa että suoramyynnissä ja oli 25,0 miljoonaa euroa (23,4 milj. eur). Liikevaihdon raportoitu kasvu sisältää kertaluontoisista eristä johtuvan hienoisen positiivisen vaikutuksen.

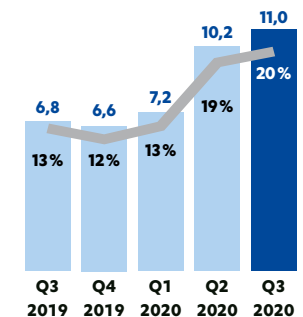
Liikevaihto, milj. eur



Liikevaihdon jakauma, % liikevaihdosta



Oikaistu käyttökate, milj. eur ja % liikevaihdosta



Operaattorit

Operaattorikanavan liikevaihto kasvoi viime vuodesta. Kasvu johtuu perinteisestä päätelaitesuojauksesta sekä operaattorikumppaneiden tarjoaman F-Securen kuluttajatuotevalikoiman laajenemisesta. On myös huomionarvoista, että F-Secure voitti uusia sopimuksia F-Secure SENSE - ja F-Secure ID PROTECTION -tuotteille uusien F-Secure SAFE -sopimusten lisäksi. Uudet ratkaisut tarjoavat kasvupotentiaalia pitkällä aikavälillä, vaikka niiden liikevaihtovaikutuksen odotetaan kuitenkin olevan vähäinen lyhyellä aikavälillä. COVID-19-pandemian vaikutukset operaattorikanavan kautta tapahtuvaan myyntiin ovat toistaiseksi olleet rajalliset.

Suoramyynti

Suoramyyntin liikevaihto kasvoi viime vuodesta F-Secure TOTAL -pakettiratkaisun myynnin positiivisesta kehityksestä johtuen. Tilausten uusimisasteet pysyivät hyvällä tasolla. F-Secure ID PROTECTION -ratkaisun myyntiaktiiviteetit verkkokaupan ja jälleenmyyjien kautta aloitettiin kolmannella vuosineljänneksellä. COVID-19-pandemiasta huolimatta jälleenmyyjien kautta tapahtuva myynti suoriutui hyvin, ja sitä tuki myös kasvanut verkkokauppamynti.

Bruttokate

Bruttokate säilyi edellisen vuoden tasolla ja oli 42,7 miljoonaa euroa (41,2 milj. eur). Suhteellinen bruttokate oli 78 % liikevaihdosta (77 %). Suhteellinen bruttokate nousi viime vuodesta, kun kyberturvallisuus-konsultoinnin osuus kokonaisliikevaihdosta laski.

Liiketoiminnan muut kulut

Liiketoiminnan muut kulut ilman poistoja laskivat 2,8 miljoonaa euroa, ja olivat 32,0 miljoonaa euroa (34,8 milj. eur). Pandemian aiheuttamat säästöt erityisesti myynnissä ja markkinoinnissa vaikuttivat kuluihin. Esimerkiksi markkinoinnin ja tuotekehityksen kustannustasojen odotetaan alkavan kasvaa vuoden loppua kohden, kun verrataan toisen ja kolmannen neljänneksen kulutasoihin.

Poistot laskivat 0,2 miljoonaa euroa ja olivat 4,1 miljoonaa euroa (4,3 milj. eur). Yrityshankinnoissa syntyneiden aineettomien hyödykkeiden poistot olivat 0,7 miljoonaa euroa (0,9 milj. eur).

Kannattavuus

Käyttökate oli 11,0 miljoonaa euroa ja 20,2 % liikevaihdosta (6,8 milj. eur, 12,7 %) ja oikaistu liikevoitto oli 7,7 miljoonaa euroa ja 14,0 % liikevaihdosta (3,4 milj. eur, 6,3 %). Kannattavuutta paransivat pienemmät liiketoiminnan muut kulut ja liikevaihdon kasvu kuluttajatietoturvassa.

Liikevoitto oli 6,9 miljoonaa euroa ja 12,7 % liikevaihdosta (2,5 milj. eur, 4,7 %). Liikevoittoon sisältyy 0,7 miljoonaa euroa yrityshankinnoissa syntyneiden aineettomien hyödykkeiden poistoja. Käyttökatteeseen ei sisälly oikaisuja kolmannella neljänneksellä.

Rahavirta

Liiketoiminnan rahavirta ennen rahoituseriä ja veroja parani merkittävästi ja oli 7,9 miljoonaa euroa (3,7 milj. eur). Rahavirtaa kasvatti yhtiön parantunut tulos. Liiketoiminnan rahavirta oli 6,8 miljoonaa euroa (2,3 milj. eur).

Tammi–syyskuu

Tammi–syyskuussa yhtiön kokonaisliikevaihto pysyi edellisvuoden tasolla ja oli 162,3 miljoonaa euroa (161,2 milj. eur). Yritystietoturvan osuus kokonaisliikevaihdosta oli 54 % (56 %) ja kuluttajatietoturvan 46 % (44 %).

Yritystietoturva

Yritystietoturvan liikevaihto pysyi edellisvuoden tasolla ja oli 88,1 miljoonaa euroa (89,8 milj. eur). Yritystietoturvatuotteiden liikevaihto lopetettujen tuotteiden vaikutus pois lukien kasvoi hieman, mutta kyberturvallisuuskonsultoinnin liikevaihto laski 9 %.

Kuluttajatietoturva

Kuluttajatietoturvan liikevaihto kasvoi 4 % ja oli 74,2 miljoonaa euroa (71,4 milj. eur). Sekä operaattorikanavan että suoramyyntiin liikevaihto kasvoi viime vuodesta.

Bruttokate

Bruttokate säilyi edellisvuoden tasolla ja oli 126,5 miljoonaa euroa (123,6 milj. eur), ja 78 % liikevaihdosta (77 %). Suhteellinen bruttokate nousi viime vuodesta, kun kyberturvallisuuskonsultoinnin osuus kokonaisliikevaihdosta laski.

Liiketoiminnan muut kulut

Liiketoiminnan muut kulut ilman poistoja ja arvonalentumisia laskivat 8,4 miljoonaa euroa 99,6 miljoonaan euroon (108,0 milj. eur). Pandemian aiheuttamat säästöt myynnissä ja markkinoinnissa vaikuttivat kuluihin. Esimerkiksi markkinoinnin ja tuotekehityksen kustannustasojen odotetaan alkavan kasvamaan vuoden loppua kohden, kun verrataan toisen ja kolmannen neljänneksen kulutasoihin.

Poistot laskivat 1,0 miljoonaa euroa ja olivat 12,3 miljoonaa euroa (13,3 milj. eur). MWR InfoSecurityn hankinnassa syntyneiden aineettomien hyödykkeiden poistot olivat 2,4 miljoonaa euroa (3,2 milj. eur). Liiketarvoon kirjattiin vertailukaudella 6,0 miljoonan euron arvonalennus.

Kannattavuus

Oikaistu käyttökate oli 28,4 miljoonaa euroa ja 17,5 % liikevaihdosta (16,6 milj. eur, 10,3 %), ja oikaistu liikevoitto oli 18,6 miljoonaa euroa ja 11,4 % liikevaihdosta (6,5 milj. eur, 4,0 %). Kannattavuutta paransivat pienemmät liiketoiminnan muut kulut ja liikevaihdon kasvu kuluttajatietoturvassa.

Käyttökate oli 28,8 miljoonaa euroa ja 17,8 % liikevaihdosta (25,7 milj. eur, 16,0 %). Liikevoitto oli 16,5 miljoonaa euroa ja 10,2 % liikevaihdosta (6,4 milj. eur, 4,0 %) sisältäen 2,4 miljoonaa euroa yritys Hankinnoissa syntyneiden aineettomien hyödykkeiden poistoja.

Rahavirta

Liiketoiminnan rahavirta ennen rahoituseriä ja veroja parani merkittävästi, ja oli 28,9 miljoonaa euroa (10,3 milj. eur). Yhtiön tulos ilman ei-rahavirtavaikutteisia, kuten yritys Hankintoihin liittyviä oikaisuja, parani tuottaen korkeampaa rahavirtaa. Lisäksi muutokset nettokäyttöpääomassa paransivat rahavirtaa 7,1 miljoonaa euroa. Liiketoiminnan rahavirta oli 25,8 miljoonaa euroa (10,6 milj. eur).

RAHOITUS, PÄÄOMARAKENNE JA INVESTOINNIT

milj. eur	7–9/2020	7–9/2019	Muutos %	1–9/2020	1–9/2019	Muutos %	1–12/2019
Pankkisaamiset ja käypään arvoon kirjattavat rahoitusvarat				42,8	24,9	72 %	25,5
Korolliset velat, pitkäaikaiset				28,7	33,1	-13 %	29,5
Korolliset velat, lyhytaikaiset				20,5	12,0	71 %	11,9
Investoinnit	2,4	2,0	21 %	12,2	9,4	29 %	12,8
Aktivoidut kehittämismenot	1,5	1,4	10 %	4,5	4,7	-4 %	6,2
Sijoitetun pääoman tuotto, %	24,2 %	10,6 %		20,3 %	8,9 %		7,8 %
Omavaraisuusaste, %				49,2 %	45,9 %		49,0 %
Velkaantumisaste, %				8,4 %	28,3 %		20,8 %

Rahoitusasema säilyi hyvänä. Kolmannen neljänneksen lopussa yhtiöllä oli 42,8 miljoonaa euroa (24,9 milj. eur) likvidejä varoja ja 38,0 miljoonaa euroa (34,0 milj. eur) korollista pankkilainaa, jonka seuraava takaisinmaksu erääntyy vuoden lopussa (3,0 milj. eur). F-Securella on 23,0 miljoonan euron vahvistettu valmiusluotto (revolving credit facility, RCF) lyhytaikaisen maksuvalmiusriskin pienentämiseksi. Valmiusluotto esitetään lyhytaikaisissa korollisissa veloissa.

Taulukossa esitetyt korolliset velat sisältävät myös IFRS 16 -standardin mukaiset vuokravelat. Investoinnit sisältävät myös uudet ja jatkettu vuokrasopimukset IFRS 16 -standardin mukaisiin käyttöoikeusomaisuuseriin.

HENKILÖSTÖ JA YHTIÖN JOHTO

Henkilöstö

Neljänneksen lopussa F-Securella oli 1 693 työntekijää, mikä tarkoittaa 3 työntekijän (0 %) nettovähennystä vuoden alusta (31.12.2019: 1 696) sekä 34 työntekijän (2 %) vähennystä vuoden 2019 syyskuun lopusta (1 727).

Yhtiön johtoryhmä

Vuosineljänneksen lopussa yhtiön johtoryhmän kokoonpano vastuualueittain oli seuraava:

Samu Konttinen (toimitusjohtaja), Antti Hovila (strategia, brändi ja viestintä), Kristian Järnefelt (kuluttajatietoturva), Juha Kivikoski (yritystietoturva), Edward Parsons (kyberturvallisuuskonsultointi), Tim Orchard (hallinnoidut tietoturvapalvelut), Jari Still (tietohallinto), Jyrki Tulokas (tutkimus ja teknologia), Eriikka Söderström (talousjohtaja) ja Eva Tuominen (henkilöstöjohtaja).

Edward Parsons nimitettiin kyberturvallisuuskonsultoinnin johtajaksi 30.9.2020. Kyberturvallisuuskonsultointia aiemmin johtanut Ian Shaw jättää yhtiön lokakuun lopussa.

OSAKKEET, OSAKEPÄÄOMA JA OMAT OSAKKEET

F-Securen osakkeiden kokonaismäärä on 158 798 739. Yhtiön rekisteröity osakepääoma on 1 551 311,18 euroa. Yhtiön hallussa olevien omien osakkeiden määrä vuosineljänneksen lopussa oli 635 760.

Yhtiö omistaa omia osakkeitaan käyttääkseen niitä kannustinjärjestelmien, yrityshankintojen tai muiden yhtiön liiketoimintaan kuuluvien järjestelyiden toteuttamiseksi, yhtiön rahoitusrakenteen parantamiseksi tai muutoin edelleen luovutettaviksi tai mitätöitäviksi.

Yhtiöllä on suoritukseen perustuvia ja markkinaperusteisia osakepohjaisia palkitsemisohjelmia avainhenkilöstölle sekä osakesäästöohjelma koko henkilöstölle.

RISKIT JA EPÄVARMUDET

Seuraavat riskit ja epävarmuustekijät voivat vaikuttaa negatiivisesti F-Securen myyntitoimintaan, kannattavuuteen, taloudelliseen tilaan, markkinaosuuteen, maineeseen, osakkeen hintaan tai yhtiön lyhyen tai pitkän aikavälin tavoitteiden saavuttamiseen. Alla kuvatut seikat kattavat ainoastaan merkittävimmät yhtiötä koskevat riskit; kyseessä ei ole kattava luettelo riskeistä.

COVID-19-pandemia

COVID-19-pandemia vaikuttaa negatiivisesti kyberturvallisuus-konsultointiin ja hallinnoitujen tietoturvapalveluiden (MDR) uusmyyntiin. Ohjelmistotuotteiden ja hallinnoitujen tietoturvapalveluiden (MDR) uusmyynti voi jatkaa hidastumista, jos pandemia pitkittyy.

Liikearvo testataan arvonalentumisten varalta vuosittain sekä aina kun on olemassa viitteitä arvonalentumisesta. Pandemian vaikutusten kyberturvallisuuskonsultointiin voidaan katsoa olevan tällainen viite. Konsultoinnin liikearvon arvonalentumistestaus on laadittu toisen neljänneksen aikana perustuen päivitettyihin ja hallituksen hyväksymiin pitkän aikavälin ennusteisiin. Testaus ei johtanut arvonalentumiskirjauksiin, vaikkakin herkkyydet testauksessa käytettäville oletuksille ovat laskeneet. Johto jatkaa arvonalentumistestauksen tarpeen arviointia säännöllisesti.

Pandemiassa luottotappiot ja asiakkaiden maksuviivästykset voivat kasvaa lyhyellä aikavälillä. Kolmannen neljänneksen loppuun mennessä merkittäviä riskejä ei ole realisoitunut. Pandemian vaikutukset asiakaisiin voivat kuitenkin näkyä pidemmällä aikajänteellä, joten johto on arvioinut uudelleen odotettavissa olevien luottotappioiden määrää IFRS 9 -standardin mukaisesti. Kohonneen luottotappioriskin vuoksi varausta on nostettu hieman ensimmäisen vuosipuoliskon aikana.

Päätelaitteille suunnatun tietoturvan markkinoiden murros

Päätelaitteille suunnattu tietoturva on vahvasti kilpailtu markkina-segmentti. Käyttäjärjestelmien valmistajat keskittyvät entistä enemmän tuotteidensa sisäänrakennettuihin tietoturvaominaisuuksiin, minkä lisäksi markkinoille on tullut uusia toimijoita ja uutta teknologiaa. F-Securen tulee myös jatkossa tuntea erittäin tarkasti kyberuhkat ja

niiden kehittyminen sekä hakkereiden käyttämät tekniikat ja teknologia, ja jatkaa uuden puolustusteknologian innovointia.

Markkinoiden keskittyminen

Kyberturvallisuusmarkkinoiden keskittymisen taustalla ovat skaalaedut. F-Securen täytyy löytää oikeat yritysostokohteet ja onnistua ostettujen yhtiöiden integroimisessa.

Uuden teknologian lanseeraamiseen liittyvät riskit

Nopeasti kehittyvällä toimialalla on ensiarvoisen tärkeää pystyä tarjoamaan jatkuvasti asiakkaiden tarpeisiin vastaavia tuotteita ja palveluita sekä samalla tuomaan markkinoille uutta teknologiaa. F-Securella on käynnissä teknologian yksinkertaistamiseen ja tuotekehityksen tehostamiseen tähtäviä hankkeita, minkä lisäksi yhtiö investoi edelleen tekoälyyn pitääkseen tuotevalikoimansa kilpailukykyisenä.

Osaavan henkilöstön rekrytointi ja sitouttaminen

Osaavasta henkilöstöstä käydään tietoturva-alalla yhä kovempaa kilpailua, ja toimialalla vallitsee rakenteellinen osaamisvajae. F-Secure kehittää ja ottaa käyttöön uusia rekrytointimenetelmiä, kehittää omaa osaamisyhteisöään sekä investoi henkilöstön kehittämiseen ja koulutukseen.

Geopoliittiset riskit

F-Secure on globaali yhtiö, joka toimii useissa eri maissa. Tämä altistaa yhtiön geopoliittisille riskeille, joihin lukeutuvat muun muassa epäsuotuisa verotus tai vientivalvonta. BREXIT on yksi esimerkki tällaisista riskeistä. Olemassa olevia tai uusia teknologioita tai palveluita koskevan lainsäädännön tai sen soveltamisen muutokset voivat vaikuttaa yhtiön liiketoimintaan negatiivisesti.

Valuuttakurssien vaihtelu

Euroalueen ulkopuolisten toimien ja toimipisteiden lisääntyminen altistaa F-Securen entistä enemmän valuuttakurssien vaihtelusta johtuville riskeille.

MARKKINAKATSAUS

Kasvava ja monimuotoistuva laitekanta sekä erilaiset toisiinsa kytköksissä olevat verkkopalvelut tekevät tietoturvan hallinnasta entistä haasteellisempaa niin yrityksille kuin yksityishenkilöillekin. Nämä tekijät yhdessä monimutkaistuvien tietojärjestelmien, lisääntyvän sääntelyn ja geopolitiikan kasvaneen merkityksen kanssa kasvattavat kysyntää tietoturvaluotteille ja palveluille. Edistyneet kyberhyökkäykset yleistyvät, ja niiden tekijät muuttuvat sinnikkäämmiksi. Samaan aikaan rikolliset pyrkivät hyödyntämään yleisten ohjelmistojen, verkkopalveluiden sekä verkkoon kytkettyjen laitteiden haavoittuvuuksia, ja hyökkäysten kohteena ovat paitsi kaiken kokoiset yritykset myös yksityishenkilöt. Rikollisten lisäksi hallitukset ja haktivistit hyödyntävät haavoittuvuuksia mm. vakoiluun ja seurantaan.

Yrityksiä vastaan tehtyjen hyökkäysten huomaaminen kestää nykyisin usein kuukausia. Koska useimmilla yrityksillä ei vielä kykyä havaita tietomurtoja ja reagoida niihin, tähän tarkoitettujen ratkaisujen ja hallinnoitujen tietoturvapalveluiden (EDR, MDR) kysynnän ennakoidaan kasvavan nopeasti. Asiakkaat täydentävät olemassa olevia päätelaitteiden tietoturvaratkaisuitaan (EPP) uusilla uhkien havaitsemiseen ja niihin reagointiin tarkoitetuilla toiminnallisuuksilla (EDR), minkä takia päätelaitteiden tietoturva käy parhaillaan läpi murrosta. Yritykset ja muut organisaatiot käyttävät myös entistä enemmän hallinnoituja tietoturvapalveluita ja pilvipohjaisia ratkaisuja auttamaan niitä hallitsemaan tietoturvaansa.

Kuluttajien tietoturvaluotteiden markkinoihin vaikuttaa merkittävästi laitekannan muuttuminen, sovelluskaupat sekä verkkomyynnin kehitys ylipäänsä. Verkkoon kytkettyjen laitteiden määrä kodeissa kasvaa nopeasti, ja sen takia teleoperaattorit investoivat merkittävästi verkko-yhteyksien parantamiseen sekä lisäävät tarjoamaansa uusia tietoturvaan liittyviä palveluita. Kaiken kaikkiaan kuluttajat ovat yhä paremmin tietoisia tietoturvaansa ja yksityisyydensuojaansa kohdistuvista uhista ja etsivät kattavampia ratkaisuita turvaamaan digitaalista elämäänsä.

F-SECUREN TUOTTEET JA PALVELUT

Yritystietoturva

Yritystietoturvassa F-Secure tarjoaa laajan valikoiman kyberturvallisuustuotteita sekä hallinnoituja tietoturvapalveluita uhkien havaitsemiseen ja niihin reagoimiseen. Lisäksi yhtiö tarjoaa kyberturvallisuuspalveluita ja -konsultaatiota. F-Securen yritysmyyntin pääkohderyhmä ovat keski- ja suuret yritykset ja paikalliset suuryritykset ympäri maailmaa. Suurin osa liikevaihdosta tulee tuotemyynnistä yhtiön laajan jälleenmyyjä- ja palvelukumppaniverkoston kautta.

Ratkaisut uhkien havaitsemiseen ja niihin reagoimiseen

MDR: F-Secure Countercept – Hallinnoituna tietoturvapalveluna tarjottava kehittynyt alusta kohdennettujen uhkien tunnistamiseen (Threat Hunting) ja niihin vastaamiseen. Varmistaa hälytykset vain minuuteissa ja 24/7 -valvonnan, sekä selkeät ohjeet tilanteeseen reagointiin

EDR: F-Secure Rapid Detection & Response – Asiakkaan tai palvelukumppanin hallinnoima ratkaisu kohdennettujen hyökkäysten havaitsemiseen ja niihin reagointiin

Ratkaisut uhkien estämiseen

F-Secure Protection Service for Business – Pilvipohjainen päätelaitteiden tietoturvaratkaisu

F-Secure Business suite – Paikallisesti hallittava päätelaitteiden tietoturvaratkaisu

F-Secure Cloud protection for Salesforce – Sisältötason tietoturvaratkaisu SalesForcen asiakkaille

F-Secure Cloud Protection for Microsoft Office 365 – Edistynyttä tietoturvaa verkossa tapahtuvaan sisällön jakamiseen

Ratkaisut uhkien ennakkointiin

F-Secure Radar – Haavoittuvuuksien skannaus- ja hallinta-alusta

phishd – Käyttäjätymisen hallinta-alusta verkkourkinnan estämiseksi

Kyberturvallisuuspalvelut

F-Secure tarjoaa korkealaatuisia konsultointipalveluita neljällä mantereella kaikilla kyberturvallisuuden osa-alueilla, mukaan lukien:

- F-Secure Cyber Incident & Resilience Services
- F-Secure Cyber Security Assessments
- F-Secure Red Team Testing
- F-Secure Cyber Risk Management



Kuluttajatietoturva

Kuluttajatietoturvassa F-Secure tarjoaa laajan valikoiman ratkaisuita päätelaitteiden tietoturvaan, yksityisyyden suojaan, salasanojen hallintaan sekä kaikkien kodin verkkoon kytkettyjen laitteiden tietoturvaan. Ratkaisuita myydään sekä yksittäin että paketoituna (F-Secure TOTAL). Suurin osa liikevaihdosta tulee päätelaitteiden tietoturvaratkaisuiden myynnistä operaattorikanavan kautta, mutta yhtiö myy kuluttajatuotteita myös lukuisten verkossa toimivien ja perinteisten jälleenmyyjien kautta sekä yhtiön omassa verkkokaupassa.

F-Secure SAFE – Helppokäyttöinen päätelaitteiden tietoturvaratkaisu, joka mahdollistaa järkevien rajojen asettamisen lasten internetin käytölle

F-Secure FREEDOME – VPN-ratkaisu, joka piilottaa todellisen IP-osoitteesi ja varmistaa anonyymien ja turvallisen verkkoselaamisen

F-Secure KEY – Helppokäyttöinen salasanojen hallinta-alusta, joka mahdollistaa salasanojen tallentamisen ja käyttämisen kaikilta laitteilta

F-Secure SENSE – Suojaa kaikkia kodin verkkoon kytkettyjä laitteita ja toimii nopeana ja teknologisesti kehittyneenä langattomana reitittimenä. Reititin myydään joko erikseen tai sen saa operaattorilta.

F-Secure ID PROTECTION – Yhdistää henkilökohtaisia tietoja sisältävien tietovuotojen tarkkailun ja salasanojen hallinta-alustan, joka mahdollistaa vahvojen salasanojen luomisen.



KATSAUSKAUDEN JÄLKEISET TAPAHTUMAT

Samu Konttinen erosi yhtiön palveluksesta siirtyäkseen johtotehtäviin F-Securen ulkopuolelle. Juhani Hintikka nimitettiin F-Secure Oyj:n toimitusjohtajaksi 1.11.2020 alkaen. Lisätietoa nimityksestä löytyy F-Securen pörssitiedotteesta 8.10.2020.

F-Secure julkaisi 15.10.2020 taloudelliset näkymät vuodelle 2020. Lisätietoa aiheesta löytyy tämän osavuosikatsauksen näkymät-osiosta.

LISÄTIETOA

Taloudellinen kalenteri

F-Secure Oyj julkaisee vuonna 2021 taloudelliset tiedotteet seuraavasti:

- Tilinpäätöstiedote vuodelta 2020 ja Vuosikertomus 2020, 10.2.2021
- Osavuosikatsaus, tammi–maaliskuu 2021, 29.4.2021
- Puolivuosikatsaus, tammi–kesäkuu 2021, 15.7.2021
- Osavuosikatsaus, tammi–syyskuu 2021, 21.10.2021

F-Secure Oyj:n varsinainen yhtiökokous on suunniteltu pidettäväksi keskiviikkona 24.3.2021 klo 14:00. Hallitus kutsuu yhtiökokouksen koolle.

Yhteystiedot



Eriikka Söderström
talousjohtaja, F-Secure

+358 40 6691844



Henri Kiili
johtaja – sijoittajasuhteet ja treasury, F-Secure

+358 40 8405450

investor-relations@f-secure.com

AVAINLUVUT

KANNATTAVUUS	7–9/2020	7–9/2019	1–9/2020	1–9/2019	1–12/2019
Liikevaihto	54,5	53,8	162,3	161,2	217,3
kuluttajatietoturva	25,0	23,4	74,2	71,4	94,8
yritystietoturva	29,5	30,3	88,1	89,8	122,5
tuotteet	18,5	18,4	55,5	54,2	72,5
konsultointi	10,9	11,9	32,6	35,6	50,0
Bruttokate	42,7	41,2	126,5	123,6	166,8
Bruttokate, % liikevaihdosta	78,3%	76,6%	77,9%	76,6%	76,7%
Liiketoiminnan kulut	-36,1	-39,1	-111,6	-127,4	-173,7
Liiketoiminnan kulut oikaistun käyttökatteen laskennassa	-32,0	-34,8	-99,6	-108,0	-145,1
Liiketoiminnan muiden tuottojen oikaisut				9,1	12,5
Oikaistu käyttökatte	11,0	6,8	28,4	16,6	23,2
Oikaistu käyttökatte, % liikevaihdosta	20,2%	12,7%	17,5%	10,3%	10,7%
Käyttökate (EBITDA)	11,0	6,8	28,8	25,7	31,1
Käyttökate (EBITDA), % liikevaihdosta	20,2%	12,7%	17,8%	16,0%	14,3%
Oikaistu liikevoitto	7,7	3,4	18,6	6,5	9,6
Oikaistu liikevoitto, % liikevaihdosta	14,0%	6,3%	11,4%	4,0%	4,4%
Liikevoitto	6,9	2,5	16,5	6,4	7,2
Liikevoitto, % liikevaihdosta	12,7%	4,7%	10,2%	4,0%	3,3%
Sijoitetun pääoman tuotto (ROI) %	24,2%	10,6%	20,3%	8,9%	7,8%
Oman pääoman tuotto (ROE) %	27,3%	4,8%	17,8%	5,6%	4,7%
PÄÄOMARAKENNE					
Omavaraisuusaste %			49,2%	45,9%	49,0%
Nettovelkaantumisaste %			8,4%	28,3%	20,8%
Korolliset velat			49,2	45,0	41,3
Rahavarat ja käypään arvoon kirjattavat rahoitusvarat			42,8	24,9	25,5
OSAKEKOHTAISET TUNNUSLUVUT					
Osakekohtainen tulos, laimentamaton ja laimennettu, eur	0,03	0,01	0,06	0,02	0,02
Oma pääoma/osake, eur			0,48	0,45	0,48
MUUT					
Investoinnit ilman yrityshankintoja, milj. eur	2,4	2,0	12,2	9,4	12,8
Aktivoidut kehittämismenot, milj. eur	1,5	1,4	4,5	4,7	6,2
Poistot ja arvonalentumiset, pl. yrityshankinnoissa syntyneiden aineettomien hyödykkeiden poistot, milj. eur	-3,3	-3,5	-9,9	-10,1	-13,6
Poistot ja arvonalentumiset, milj. eur	-4,1	-4,3	-12,3	-19,3	-24,0
Henkilöstö, keskimäärin	1 702	1 729	1 693	1 697	1 701
Henkilöstö, kauden lopussa			1 693	1 727	1 696

Tämä osavuosikatsaus on laadittu IAS 34 Osavuosikatsaukset -standardin mukaisesti. Covid-19-pandemian vaikutukset osavuosikatsauksen laadintaperiaatteisiin ovat rajalliset, ja muutokset on esitetty taulukko-osassa relevanttien erien yhteydessä. Muilta osin laadintaperiaatteet ovat samat kuin tilinpäätöksessä 2019.

Luvut on alla olevissa taulukoissa esitetty miljoonina euroina, ellei muuta ole mainittu. Tätä osavuosikatsausta ei ole tilintarkastettu.

TULOSLASKELMA

	7-9/2020	7-9/2019	Muutos %	1-9/2020	1-9/2019	Muutos %	1-12/2019
Liikevaihto	54,5	53,8	1 %	162,3	161,2	1 %	217,3
Myytyjä suoritteita vastaavat kulut	-11,8	-12,6	-6 %	-35,8	-37,7	-5 %	-50,5
Bruttokate	42,7	41,2	4 %	126,5	123,6	2 %	166,8
Liiketoiminnan muut tuotot ¹⁾	0,4	0,4	-12 %	1,7	10,2	-84 %	14,0
Myyntiin ja markkinoimisiin kulut	-22,5	-25,0	-10 %	-69,4	-78,8	-12 %	-106,0
Tutkimuksen ja tuotekehityksen kulut	-9,6	-9,7	-1 %	-30,2	-29,3	3 %	-39,5
Hallinnon kulut ²⁾	-4,1	-4,4	-7 %	-11,9	-19,3	-38 %	-28,1
Liiketulos	6,9	2,5	173 %	16,5	6,4	158 %	7,2
Rahoitustuotot (netto)	-0,6	-1,1	-46 %	-2,7	-2,6	4 %	-2,9
Tulos ennen veroja	6,3	1,4	355 %	13,9	3,8	261 %	4,2
Tuloverot	-1,3	-0,5	134 %	-3,7	-1,0	275 %	-0,9
Tilikauden tulos yhteensä	5,0	0,8	496 %	10,2	2,9	256 %	3,4
Muut laajan tuloksen erät							
Ulkomaisiin yksikköihin liittyvät muuntoerot	-0,5	0,3		-10,7	1,0		5,1
Tilikauden laaja tulos yhteensä (emoyhtiön osakkeenomistajille)	4,6	1,0	343 %	-0,4	3,8	-112 %	8,5
Osakekohtainen tulos							
Osakekohtainen tulos, laimentamaton ja laimennettu, eur	0,03	0,01	494 %	0,06	0,02	255 %	0,02

¹⁾ MWR InfoSecurityn hankinnassa syntynyt ehdollinen kauppahintavelka laski 12,5 miljoonaa euroa vuoden 2019 aikana (Q2: 9,1 milj.eur, Q4: 3,4 milj.eur).

²⁾ Uudelleenjärjestelystä johtuvat kulut kasvattavat hallinnon kuluja vuoden 2019 viimeisellä neljänneksellä yhteensä 4,6 miljoonalla eurolla. Liikearvon arvonalennus (6,0 milj. eur) kasvatti lisäksi hallinnon kuluja vuoden 2019 toisella neljänneksellä.

TASE

Varat	30.9.2020	30.9.2019	31.12.2019
Aineelliset hyödykkeet	15,9	16,2	15,6
Aineettomat hyödykkeet	33,8	36,6	36,5
Liikearvo ¹⁾	78,9	85,0	88,4
Laskennalliset verosaamiset	3,1	4,0	3,1
Muut saamiset	0,6	0,5	0,6
Pitkäaikaiset varat yhteensä	132,4	142,4	144,2
Vaihto-omaisuus	0,1	0,3	0,1
Jaksotettu liikevaihto	4,2	3,5	3,5
Myyntisaamiset ja muut saamiset ²⁾	44,8	52,0	53,9
Tilikauden verotettavaan tuloon perustuvat verosaamiset	3,5	2,8	2,3
Käypään arvoon tulosvaikuttaisesti kirjattavat rahoitusvarat	0,1	0,1	0,1
Rahat ja pankkisaamiset	42,7	24,8	25,4
Lyhytaikaiset varat yhteensä	95,3	83,5	85,2
Yhteensä	227,7	225,9	229,4
Oma pääoma ja velat	30.9.2020	30.9.2019	31.12.2019
Oma pääoma	76,6	71,4	76,2
Korolliset velat, pitkäaikaiset	28,7	33,1	29,5
Laskennalliset verovelat	2,9	3,9	2,5
Saadut ennakot, pitkäaikaiset	20,3	17,6	17,6
Muut velat	1,7	1,6	1,9
Varaukset			3,0
Pitkäaikaiset velat yhteensä	53,6	56,1	54,4
Korolliset velat, lyhytaikaiset	20,5	12,0	11,9
Ostovelat ja muut velat	21,5	31,6	29,0
Tilikauden verotettavaan tuloon perustuvat verovelat	3,8	2,2	1,5
Saadut ennakot, lyhytaikaiset	51,7	52,6	56,4
Lyhytaikaiset velat yhteensä	97,5	98,5	98,8
Yhteensä	227,7	225,9	229,4

¹⁾ COVID-19 -pandemian vaikutuksista johtuen kyberturvallisuuskonsultoinnin liikearvon arvonalentumistestaus laadittiin toisen neljänneksen aikana. Testaus ei johtanut arvonalentumiskirjauksiin.

²⁾ Johto on arvioinut pandemian vaikutuksia myyntisaamiin ja päivittänyt IFRS 9 -standardin mukaista luottotappiovarausta ensimmäisen vuosipuoliskon aikana.

RAHAVIRTALASKELMA

	7-9/2020	7-9/2019	1-9/2020	1-9/2019	1-12/2019
Liiketoiminnan rahavirta					
Tilikauden tulos	5,0	0,8	10,2	2,9	3,4
Oikaisut	7,3	7,3	20,4	16,3	22,2
Rahavirta ennen käyttöpääoman muutosta	12,3	8,2	30,6	19,1	25,6
Käyttöpääoman muutos	-4,4	-4,5	-1,7	-8,8	-6,6
Liiketoiminnan rahavirta ennen rahoituseriä ja veroja	7,9	3,7	28,9	10,3	19,0
Nettorahoituserät ja verot	-1,1	-1,4	-3,1	0,3	-0,5
Liiketoiminnan rahavirta	6,8	2,3	25,8	10,6	18,5
Investointien rahavirta					
Nettoinvestoinnit aineellisiin ja aineettomiin hyödykkeisiin	-1,1	-1,5	-6,0	-6,2	-8,5
Investoinnit tytäryhtiöiden osakkeisiin vähennettynä hankintahetken rahavaroilla ¹⁾			-3,7		
Investointien rahavirta	-1,1	-1,5	-9,7	-6,2	-8,5
Rahoituksen rahavirta					
Korollisten lainojen muutos	-2,2	-1,6	1,7	-7,8	-12,5
Omat osakkeet				0,1	
Rahoituksen rahavirta	-2,2	-1,6	1,7	-7,7	-12,5
Rahavarojen muutos	3,5	-0,8	17,9	-3,3	-2,5
Rahavarat tilikauden alussa	39,7	25,5	25,4	27,8	27,8
Valuuttakurssien muutosten vaikutus	-0,5	0,2	-0,6	0,2	0,1
Rahavarat tilikauden lopussa	42,7	24,8	42,7	24,8	25,4

¹⁾ Q1/2020 MWR InfoSecurityn hankinnassa syntyneen ehdollisen kauppahinnan maksu on esitetty investointien rahavirrassa.

OMAN PÄÄOMAN MUUTOKSET

	Osakepääoma	Ylikurssirahasto	SVOP	Omat osakkeet	Kertyneet voittovarot	Muuntoerot	Yhteensä
Oma pääoma 31.12.2018	1,6	0,2	6,1	-2,8	63,1	-1,8	66,3
Tilikauden laaja tulos yhteensä					2,9	1,0	3,9
Osakeperusteisten maksujen kustannus			0,1	0,6	0,5		1,3
Oma pääoma 30.9.2019	1,6	0,2	6,2	-2,1	66,5	-0,8	71,4
	Osakepääoma	Ylikurssirahasto	SVOP	Omat osakkeet	Kertyneet voittovarot	Muuntoerot	Yhteensä
Oma pääoma 31.12.2019	1,6	0,2	6,2	-2,1	67,1	3,2	76,1
Tilikauden laaja tulos yhteensä					10,2	-10,7	-0,4
Osakeperusteisten maksujen kustannus			0,4	0,8	-0,4		0,9
Oma pääoma 30.9.2020	1,6	0,2	6,6	-1,4	77,0	-7,4	76,6

1 MERKITTÄVIMMÄT VALUUTTAKURSSIT JA KURSSIMUUTOSTEN HERKKYYSANALYYSI

Yksi euro on	Keskikurssit			Päätöspäivän kurssit		
	1-9/2020	1-9/2019	1-12/2019	30.9.2020	30.9.2019	31.12.2019
USD	1,1246	1,1281	1,1195	1,1708	1,0889	1,1234
GBP	0,8790	0,8839	0,8759	0,9124	0,8857	0,8508
JPY	120,79	123,19	121,96	123,76	117,59	121,59

Kurssimuutosten vaikutus tulokseen ennen veroja

+/-10% kurssimuutos	1-9/2020	1-12/2019
USD	-0,3/+0,4	+/-0,3
GBP	+/-0,4	+/-0,1
JPY	-0,0/+0,1	+/-0,1

2 SEGMENTIT

Konsernissa seurataan yhtä segmenttiä (tietoturva).

	7-9/2020	7-9/2019	1-9/2020	1-9/2019	1-12/2019
Liikevaihto	54,5	53,8	162,3	161,2	217,3
Myytyjä suoritteita vastaavat kulut	-11,8	-12,6	-35,8	-37,7	-50,5
Bruttokate	42,7	41,2	126,5	123,6	166,8
Liiketoiminnan muut tuotot	0,4	0,4	1,7	10,2	14,0
Myynti- ja markkinoinnin kulut	-22,5	-25,0	-69,4	-78,8	-106,0
Tutkimuksen ja tuotekehityksen kulut	-9,6	-9,7	-30,1	-29,3	-39,5
Hallinnon kulut	-4,1	-4,4	-11,9	-19,3	-28,1
Liikevoitto	6,9	2,5	16,5	6,4	7,2
Rahoitustuotot (netto)	-0,6	-1,1	-2,7	-2,6	-2,9
Tulos ennen veroja	6,3	1,4	13,9	3,8	4,2

Myyntituottojen jaottelu

Myyntikanavan mukaan	7-9/2020	7-9/2019	1-9/2020	1-9/2019	1-12/2019
Kuluttajatietoturva	25,0	23,4	74,2	71,4	94,8
Yritystietoturva	29,5	30,3	88,1	89,8	122,5
Tuotteet	18,5	18,4	55,5	54,2	72,5
Konsultointi	10,9	11,9	32,6	35,6	50,0
Yhteensä	54,5	53,8	162,3	161,2	217,3

Maantieteellisen alueen mukaan	7-9/2020	7-9/2019	1-9/2020	1-9/2019	1-12/2019
Pohjoismaat	17,0	17,0	51,9	54,1	72,5
Eurooppa pl. Pohjoismaat	25,3	24,5	73,1	71,7	96,2
Pohjois-Amerikka	5,7	4,8	17,5	14,1	19,7
Muu maailma	6,5	7,5	19,8	21,3	28,9
Yhteensä	54,5	53,8	162,3	161,2	217,3

3 AINEELLISET JA AINEETTOMAT HYÖDYKKEET

	30.9.2020	30.9.2019	31.12.2019
Kirjanpitoarvo kauden alussa	140,6	134,2	134,2
Käyttöoikeusomaisuuserät kauden alussa		12,8	12,8
Lisäykset	12,2	9,4	12,8
Vähennykset	-0,2	-0,1	-0,2
Tilikauden poistot	-11,8	-13,3	-18,0
Arvon alentumiset	-0,3	-6,0	-6,6
Muuntoero	-11,8	0,7	5,4
Kirjanpitoarvo kauden lopussa	128,7	137,8	140,6

MWR InfoSecurityn liikearvo testattiin arvonalentumisen varalta vuoden 2019 aikana ja sen seurauksena kirjattiin 6,0 miljoonan euron arvonalentuminen.

Pandemiasta johtuen kyberturvallisuuskonsultoinnin liikearvon arvonalentumistestaus laadittiin vuoden 2020 toisella neljänneksellä. Testaus ei johtanut arvonalentumiskirjauksiin.

5 ERITTELY OIKAISTUN KÄYTTÖKATTEEN, KÄYTTÖKATTEEN, OIKAISTUN LIIKEVOITON JA LIIKEVOITON VÄLISISTÄ ERISTÄ

F-Secure on raportoinut vuoden 2018 toisesta neljänneksestä alkaen eräitä vaihtoehtoisia tunnuslukuja, jotka eivät ole IFRS-standardien mukaisia. Vaihtoehtoisten tunnuslukujen laskennassa ei huomioida vertailukelpoisuuteen vaikuttavia, tavallisesta liiketoiminnasta poikkeavia ja rahavirtoihin vaikuttamattomia eräiä varsinaisen liiketoiminnan taloudellisen tuloksen näyttämiseksi. Vaihtoehtoisten tunnuslukujen esittämisen tarkoituksena on parantaa vertailukelpoisuutta eivätkä ne korvaa muita IFRS-pohjaisia tunnuslukuja.

Raportoitavat vaihtoehtoiset tunnusluvut ovat käyttökate, oikaistu käyttökate ja oikaistu liikevoitto. Käyttökate ei sisällä poistoja eikä arvonalentumisia. Lisäksi sekä oikaistun käyttökateen että oikaistun liikevoiton ulkopuolelle jäävät vertailukelpoisuuteen vaikuttavat olennaiset tavalliseen liiketoimintaan kuulumattomat erät. Oikaisut liittyvät yrityskauppoihin, integraatiokuluihin, liiketoimintojen myynnistä saatuihin voittoihin ja tappioihin sekä muihin vertailukelpoisuuteen vaikuttaviin eriin.

	7-9/2020	7-9/2019	1-9/2020	1-9/2019	1-12/2019
Oikaistu käyttökate (EBITDA)	11,0	6,8	28,4	16,6	23,2
Oikaisut käyttökatteeseen					
Ehdollisen vastikkeen käyvän arvon muutos				9,1	12,5
Uudelleenjärjestelyyn liittyvät kulut			0,4		-4,6
Käyttökate (EBITDA)	11,0	6,8	28,8	25,7	31,1
Poistot ja arvonalentumiset	-4,1	-4,3	-12,3	-19,3	-24,0
Liikevoitto	6,9	2,5	16,5	6,4	7,2
	7-9/2020	7-9/2019	1-9/2020	1-9/2019	1-12/2019
Oikaistu liikevoitto	7,7	3,4	18,6	6,5	9,6
Oikaisut liikevoittoon					
Ehdollisen vastikkeen käyvän arvon muutos				9,1	12,5
Kauppahinnan allokoinnista aiheutuneet poistot	-0,7	-0,9	-2,4	-3,2	-4,1
Arvonalentumiset				-6,0	-6,3
Uudelleenjärjestelyyn liittyvät kulut			0,4		-4,6
Liikevoitto	6,9	2,5	16,5	6,4	7,2

Oikaisujen luokittelu liiketoiminnan muiden kulujen osalta

	Liiketoiminnan muut kulut 7–9/2020	Uudelleen- järjestelyyn liittyvät kulut	Liiketoiminnan muut kulut oikaistun liikevoiton laskennassa	Poistot	Yrityshankinnoissa syntyneiden aineettomien hyödykkeiden poistot	Liiketoiminnan muut kulut oikaistun käyttökateen (EBITDA) laskennassa 7–9/2020
Myyntin ja markkinoinnin kulut	-22,5		-22,5	1,6		-20,9
Tutkimuksen ja tuotekehityksen kulut	-9,6		-9,6	1,6		-8,0
Hallinnon kulut	-4,1		-4,1	0,2	0,7	-3,1
Liiketoiminnan muut kulut	-36,1		-36,1	3,3	0,7	-32,0

	Liiketoiminnan muut kulut 1–9/2020	Uudelleen- järjestelyyn liittyvät kulut	Liiketoiminnan muut kulut oikaistun liikevoiton laskennassa	Poistot	Yrityshankinnoissa syntyneiden aineettomien hyödykkeiden poistot	Liiketoiminnan muut kulut oikaistun käyttökateen (EBITDA) laskennassa 1–9/2020
Myyntin ja markkinoinnin kulut	-69,4		-69,4	4,7		-64,7
Tutkimuksen ja tuotekehityksen kulut	-30,1		-30,1	4,6		-25,5
Hallinnon kulut	-11,9	-0,4	-12,3	0,6	2,4	-9,3
Liiketoiminnan muut kulut	-111,5	-0,4	-111,9	9,9	2,4	-99,6

6 LUVUT VUOSINELJÄNNEKSITTÄIN

TULOSLASKELMA NELJÄNNESVUOSITTAIN	7–9/2020	4–6/2020	1–3/2020	10–12/2019	7–9/2019
Liikevaihto	54,5	53,0	54,8	56,1	53,8
Myytyjä suoritteita vastaavat kulut	-11,8	-11,6	-12,4	-12,9	-12,6
Bruttokate	42,7	41,4	42,4	43,2	41,2
Liiketoiminnan muut tuotot	0,4	0,8	0,5	3,9	0,4
Myyntin ja markkinoinnin kulut	-22,5	-21,7	-25,3	-27,2	-25,0
Tutkimuksen ja tuotekehityksen kulut	-9,6	-10,2	-10,3	-10,3	-9,7
Hallinnon kulut	-4,1	-4,2	-3,7	-8,9	-4,4
Liikevoitto	6,9	6,0	3,6	0,8	2,5
Rahoitustuotot (netto)	-0,6	-0,7	-1,3	-0,3	-1,1
Tulos ennen veroja	6,3	5,3	2,3	0,4	1,4
Tuloverot	-1,3	-2,2	-0,2	0,1	-0,5
Tilikauden tulos yhteensä	5,0	3,1	2,1	0,5	0,8

OSAKEKOHTAINEN TULOS NELJÄNNESVUOSITTAIN

Osaakekohtainen tulos, laimentamaton ja laimennettu, eur	0,03	0,02	0,01	0,00	0,01
--	------	------	------	------	------

AVAINLUVUT

Bruttokate, % liikevaihdosta	78,3 %	78,2 %	77,3 %	77,0 %	76,6 %
Oikaistu käyttökate	11,0	10,2	7,2	6,6	6,8
Oikaistu käyttökate, % liikevaihdosta	20,2 %	19,3 %	13,2 %	11,8 %	12,7 %
Oikaistu liikevoitto	7,7	6,9	4,0	3,1	3,4
Oikaistu liikevoitto, % liikevaihdosta	14,0 %	12,9 %	7,4 %	5,6 %	6,3 %
Sijoitetun pääoman tuotto (ROI), %	24,2 %	22,5 %	15,9 %	4,3 %	10,6 %
Oman pääoman tuotto (ROE), %	27,3 %	17,5 %	11,4 %	2,7 %	4,8 %
Omavaraisuusaste, %	49,2 %	46,3 %	49,2 %	49,0 %	45,9 %
Nettovelkaantumisaste, %	8,4 %	14,3 %	19,5 %	20,8 %	28,3 %
Korolliset velat	49,2	50,0	39,9	41,3	45,0
Pankkisaamiset ja käypään arvoon kirjattavat rahoitusvarat	42,8	39,8	26,3	25,5	24,9
Investoinnit, poislukien yrityskaupat, milj. eur	2,4	7,1	2,7	3,3	2,0
Aktivoidut kehityksenot, milj. eur	1,5	1,5	1,6	1,5	1,4
Poistot ja arvonalentumiset, pl. yrityshankinnoissa syntyneiden aineettomien hyödykkeiden poistot, milj. eur	-3,3	-3,3	-3,2	-3,2	-3,5
Poistot ja arvonalentumiset, milj. eur	-4,1	-4,2	-4,1	-4,7	-4,3
Henkilöstö kauden lopussa	1 693	1 713	1 688	1 696	1 727

AVAINLUKUJEN LASKENTAKAAVAT

Omavaraisuusaste, %	$\frac{\text{Oma pääoma yhteensä}}{\text{Taseen loppusumma – asiakassopimusvelat}} \times 100$
Sijoitetun pääoman tuotto (ROI), %	$\frac{\text{Tulos ennen veroja + rahoituskulut (annualisoitu)}}{\text{Taseen loppusumma – korottomat velat (keskim. vuoden aikana)}} \times 100$
Oman pääoman tuotto (ROE), %	$\frac{\text{Tilikauden tulos (annualisoitu)}}{\text{Oma pääoma yhteensä (keskim. vuoden aikana)}} \times 100$
Nettovelkaantumisaste, %	$\frac{\text{Korolliset velat – rahat ja pankkisaamiset sekä tuloksen kautta käypään arvoon kirjattavat rahoitusvarat}}{\text{Oma pääoma yhteensä}} \times 100$
Tulos / osake, euroa	$\frac{\text{Emoyhtiön omistajille kuuluva tilikauden tulos}}{\text{Ulkona olevien osakkeiden keskimääräinen lukumäärä}}$
Oma pääoma / osake, euroa	$\frac{\text{Emoyhtiön omistajille kuuluva oma pääoma}}{\text{Ulkona olevien osakkeiden lukumäärä kauden päättyessä}}$
Liiketoiminnan muut kulut	Myyntiin ja markkinoinnin, tutkimuksen ja tuotekehityksen sekä hallinnon kulut
Käyttökate	Liikevoitto + Poistot ja arvonalentumiset

CYBER SECURITY LIVES HERE

F-Secure Oyj
Tammasaarencatu 7
PL 24, 00181 Helsinki
Puh. +358 9 2520 0700
investor-relations@f-secure.com
www.f-secure.com/sijoittajat